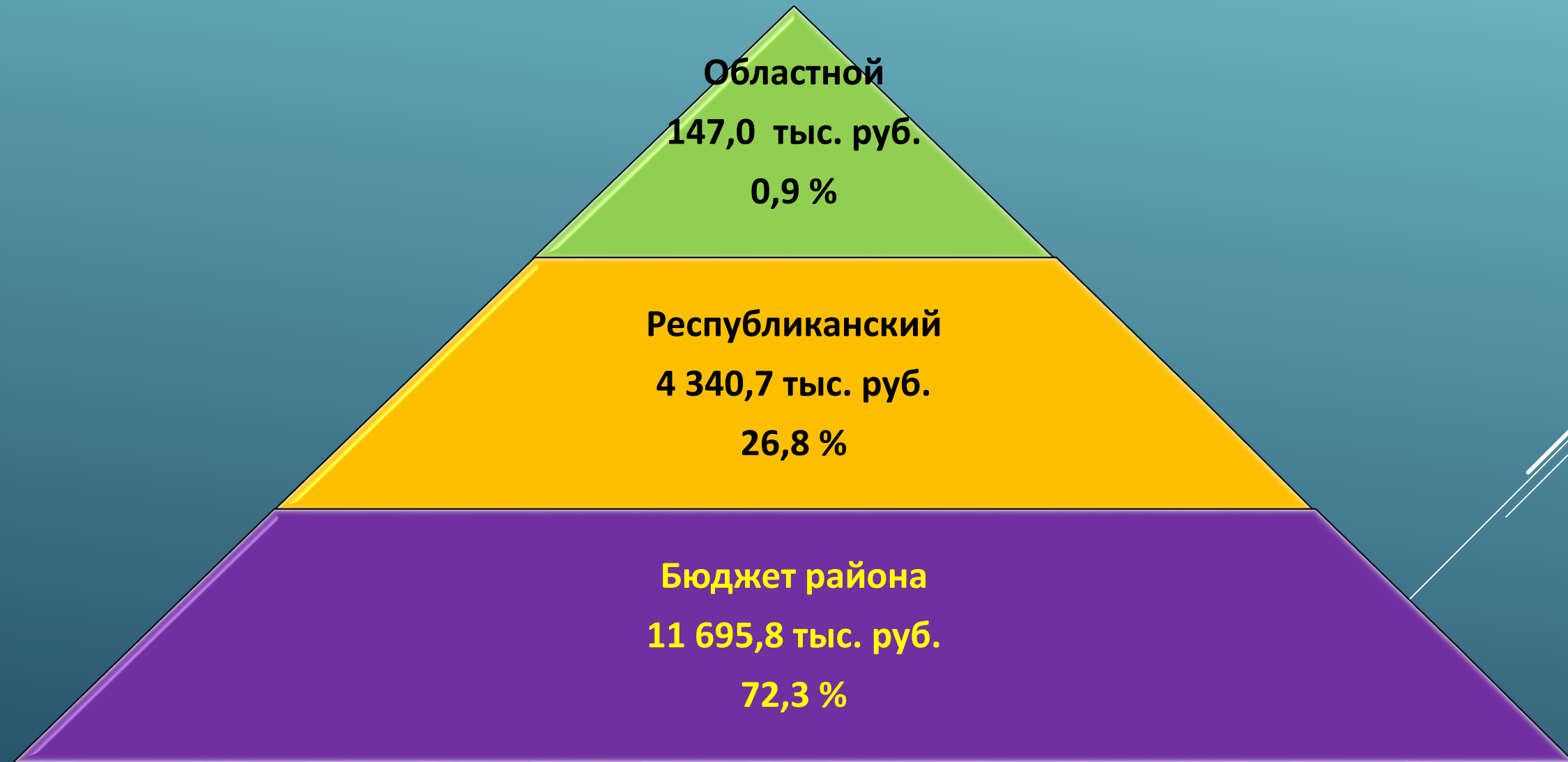


Исполнения бюджета Толочинского района

Январь – июнь 2022 г.

**За январь – июнь 2022 г. на территории района
поступили налоги и сборы в общей сумме
16 183,5 тыс. руб.;**
из них зачислено в бюджеты:

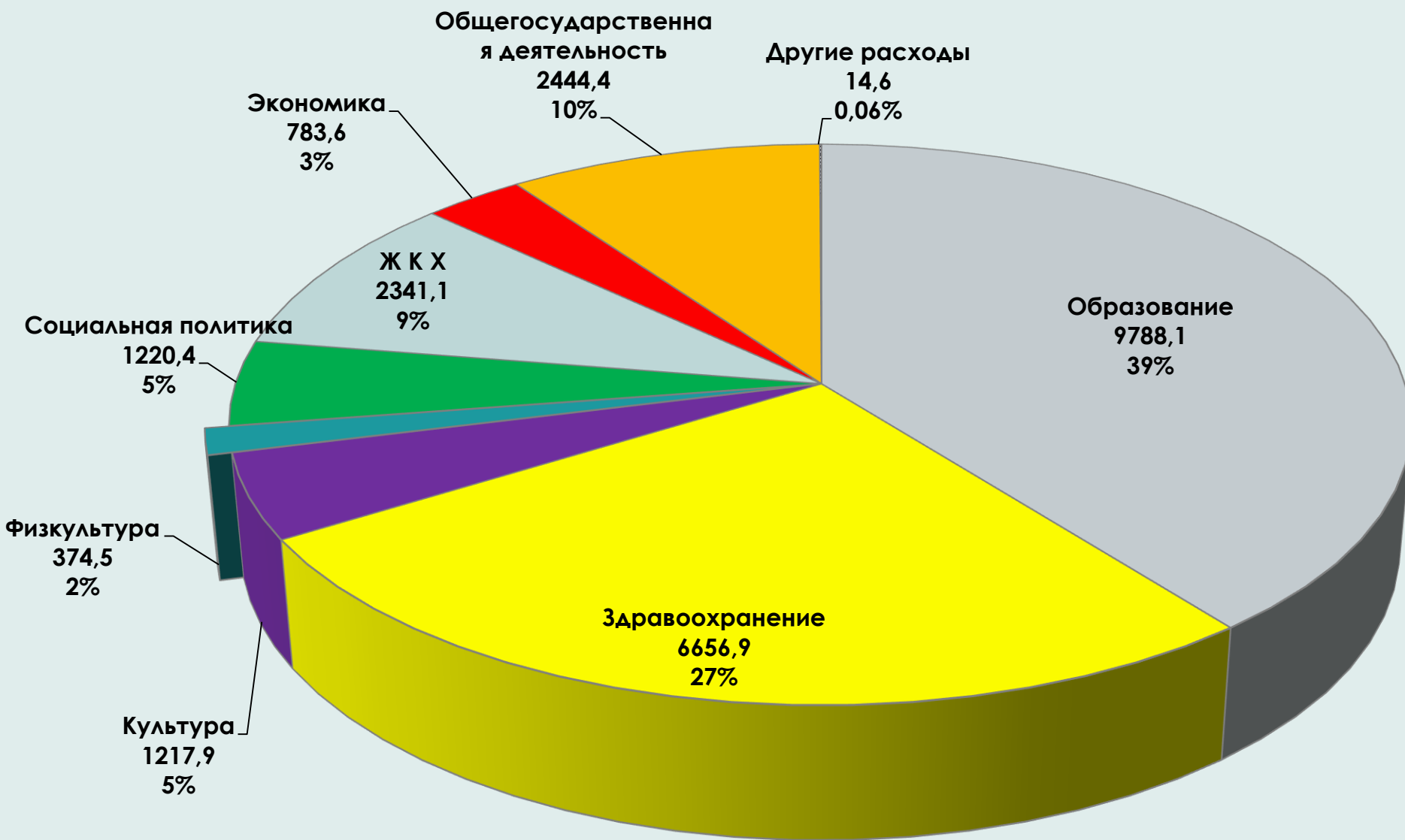


ПОСТУПЛЕНИЕ СОБСТВЕННЫХ ДОХОДОВ В БЮДЖЕТ РАЙОНА

Наименование показателей	Поступление за отчетный период (тыс. руб.)	Удельный вес в общем объеме, %%
Собственные доходы	11 695,8	100,0
из них:		
подоходный налог с физических лиц	6 532,3	55,9
налог на прибыль	575,8	4,9
налоги на собственность	945,7	8,1
налог на добавленную стоимость	1 703,3	14,6
компенсация расходов государства	580,4	5,0

ИСПОЛНЕНИЕ БЮДЖЕТА РАЙОНА

Наименование показателей	Уточненный годовой план (тыс. руб.)	Исполнение за отчетный период (тыс. руб.)	% выполнения годового плана
Собственные доходы	28256,7	11695,8	41,4
Безвозмездные поступления	21 131,9	12 890,0	61,0
из них:			
дотация	20 412,1	12 736,1	62,4
Всего доходы	49 388,6	24 585,8	49,8
Всего расходы	47 497,0	24 841,5	52,3
Профицит (+), дефицит (-)	1 891,6	-255,7	x

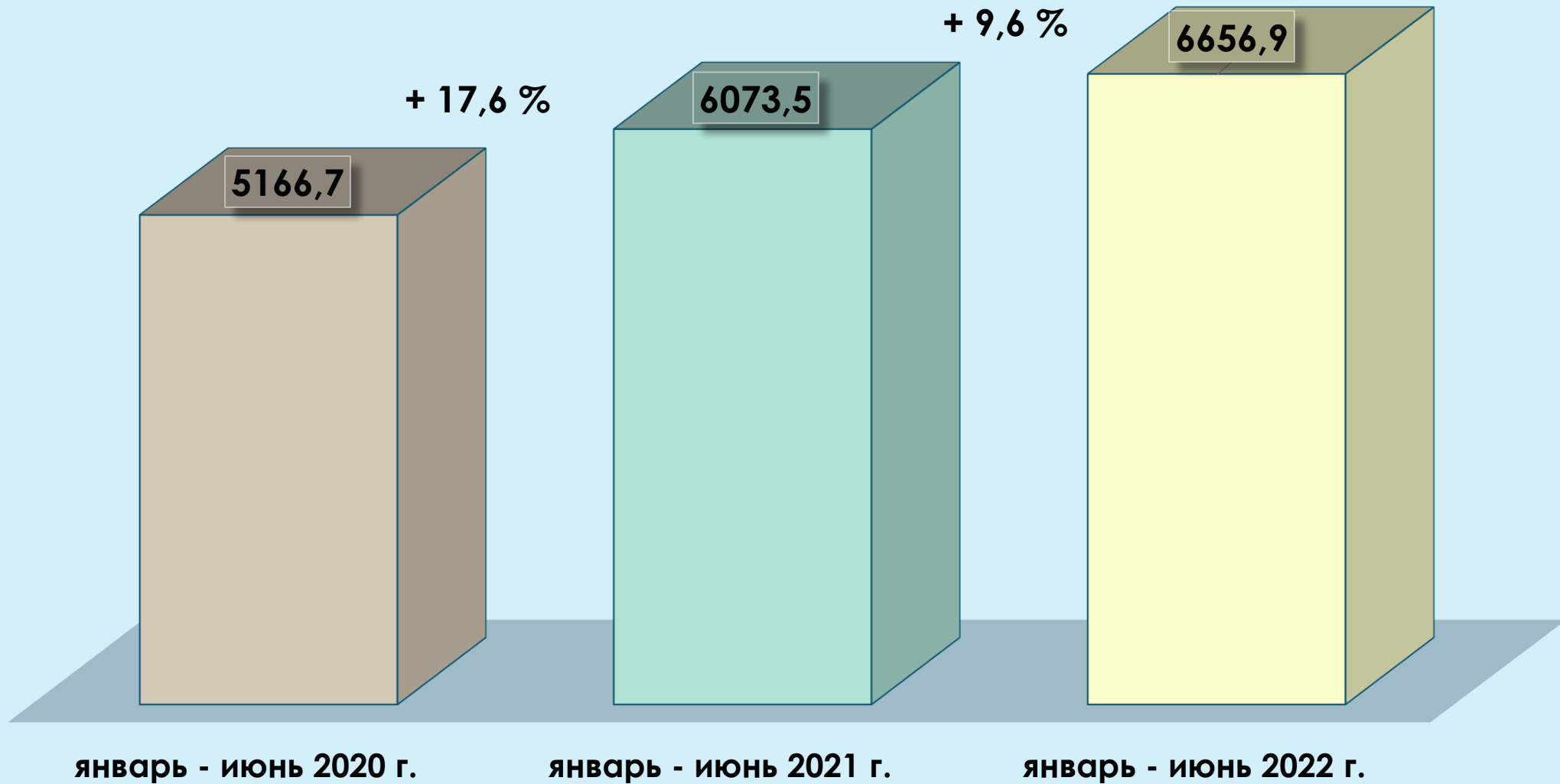


Расходы бюджета района за январь – июнь 2022 г. составили 24 841,5 тыс. руб.;

из них на социальную сферу 19 257,8 тыс. руб. (77,5 %)

Рост расходов на здравоохранение

(тыс. руб.)



ЗАДОЛЖЕННОСТЬ

(тыс. руб.)

Наименование показателей	01.01.2022 г.	01.07.2022 г.	Рост (+), снижение (-)
Задолженность по платежам в бюджет	71,5	52,0	- 19,5
<i>из них в бюджет района</i>	55,9	42,8	- 13,1
Задолженность по средствам, ранее предоставленным на возвратной основе (основной долг)	1 657,3	1 643,7	- 13,6
<i>из них просроченная</i>	155,1	248,0	+ 92,9
Кредиторская задолженность по бюджетным обязательствам	1 033,1	452,3	- 580,8
<i>из них просроченная</i>	516,3	254,8	- 261,5

ПОСТУПЛЕНИЕ СРЕДСТВ ОТ ПРИНОСЯЩЕЙ ДОХОДЫ ДЕЯТЕЛЬНОСТИ

Наименование отраслей бюджетной сферы	Утвержденное задание (тыс. руб.)		Поступление за отчетный период (тыс. руб.)	% выполнения задания	
	на год	на отчетный период		годового	отчетного периода
Здравоохранение	456,0	230,0	260,2	57,1	113,1
Культура	60,0	22,0	41,8	69,7	190,0
Образование	65,0	25,0	39,2	60,3	156,8
Сельское хозяйство	129,0	53,0	55,0	42,6	103,8
Социальная защита	99,0	50,0	54,0	54,5	108,0
Физкультура	105,0	17,0	42,0	40,0	247,1
ИТОГО	914,0	397,0	492,2	53,9	124,0