

# Исполнение бюджета Толочинского района за январь-июнь 2024 г.

**За отчетный период на территории Толочинского района поступили налоговые и неналоговые доходы в сумме 26 015,0 тысяч рублей;  
*из них зачислено в бюджеты:***

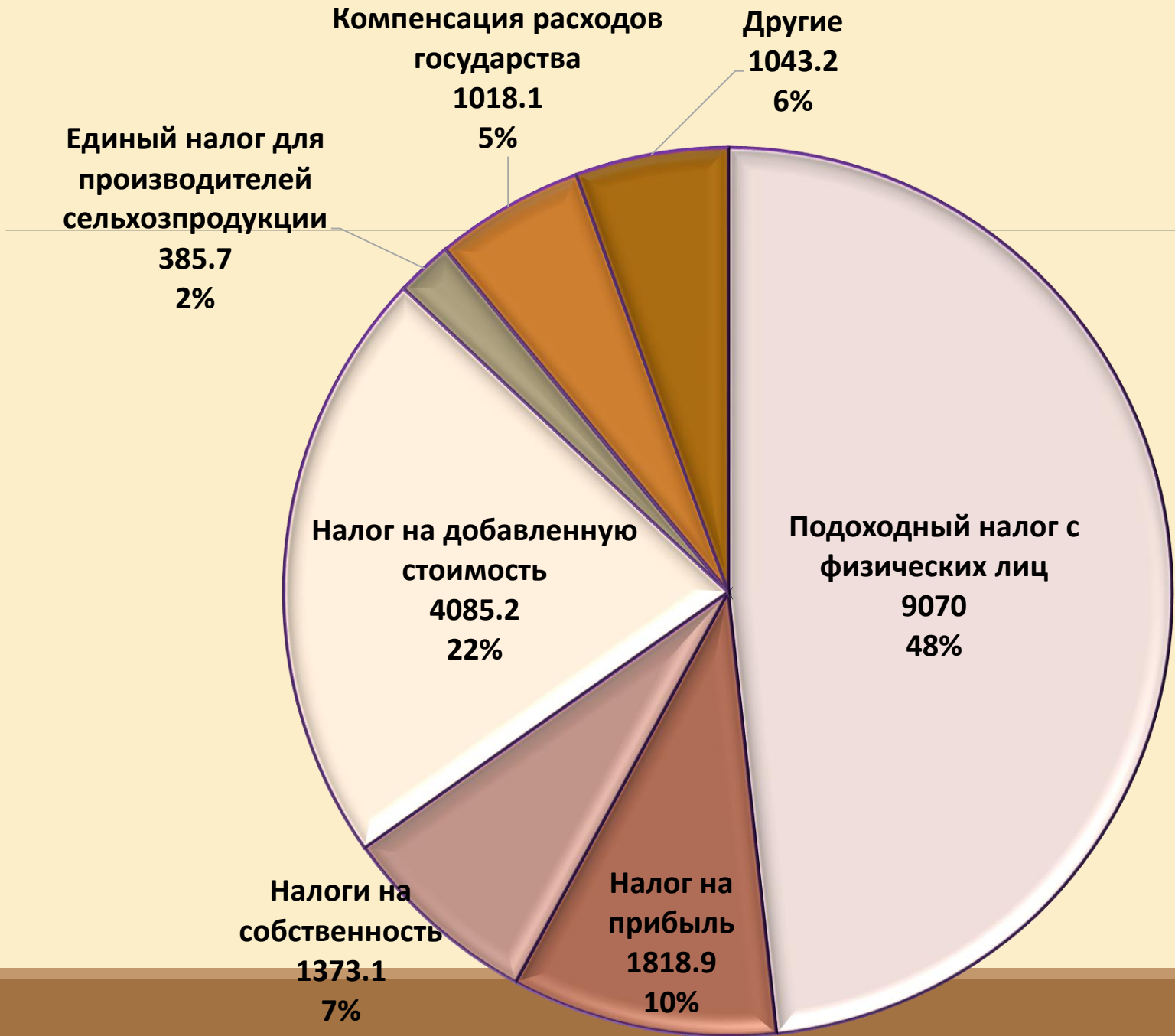
**Республиканский – 5 948,3 тыс. руб. (22,9 %)**

**Областной – 1 272,5 тыс. руб. (4,9 %)**

**Бюджет района – 18 794,2 тыс. руб. (72,2 %)**

# Собственные доходы бюджета района

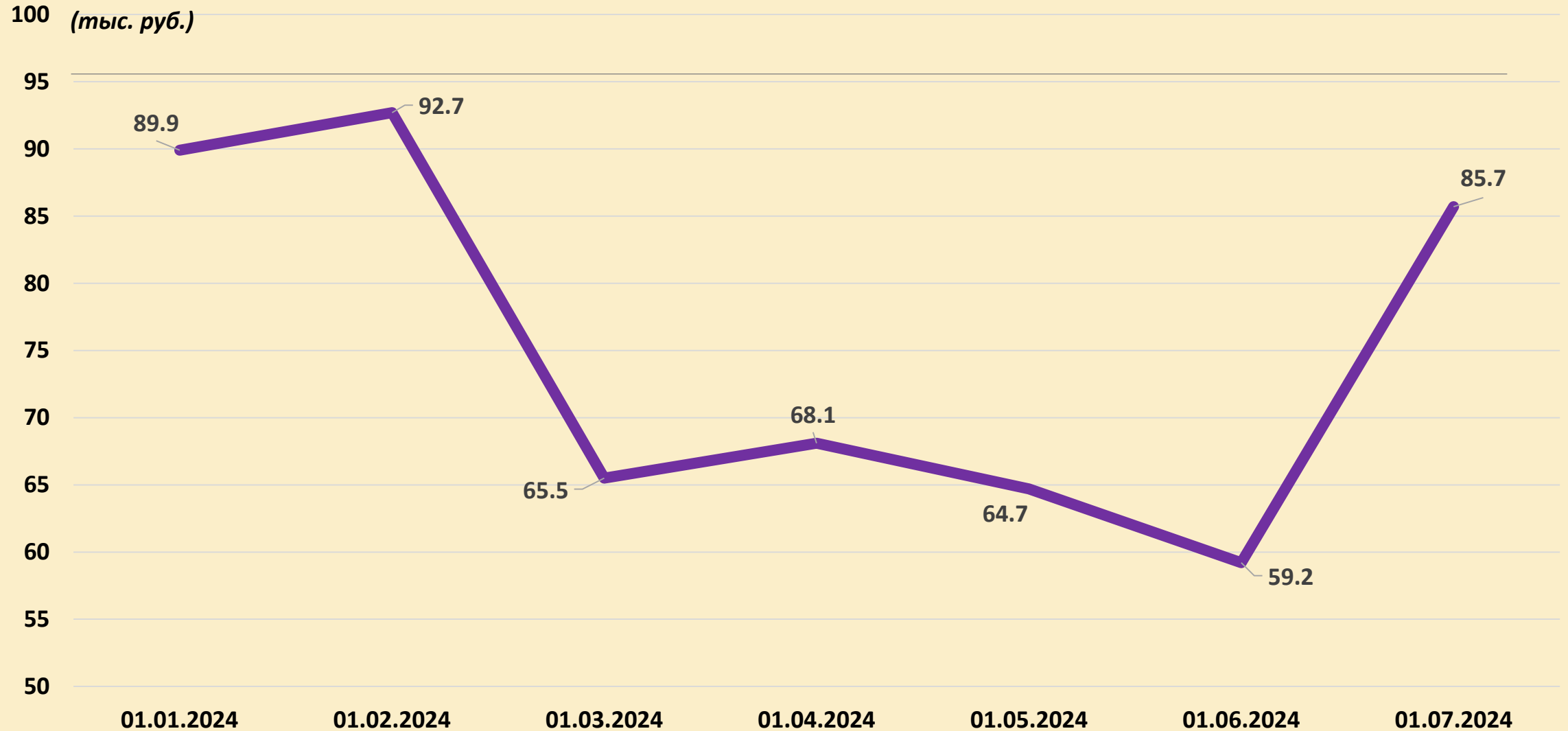
## 18 794,2 тыс. рублей



**Дополнительные доходы – 690,7 тыс. рублей;  
3,7 % в общем объеме собственных доходов**



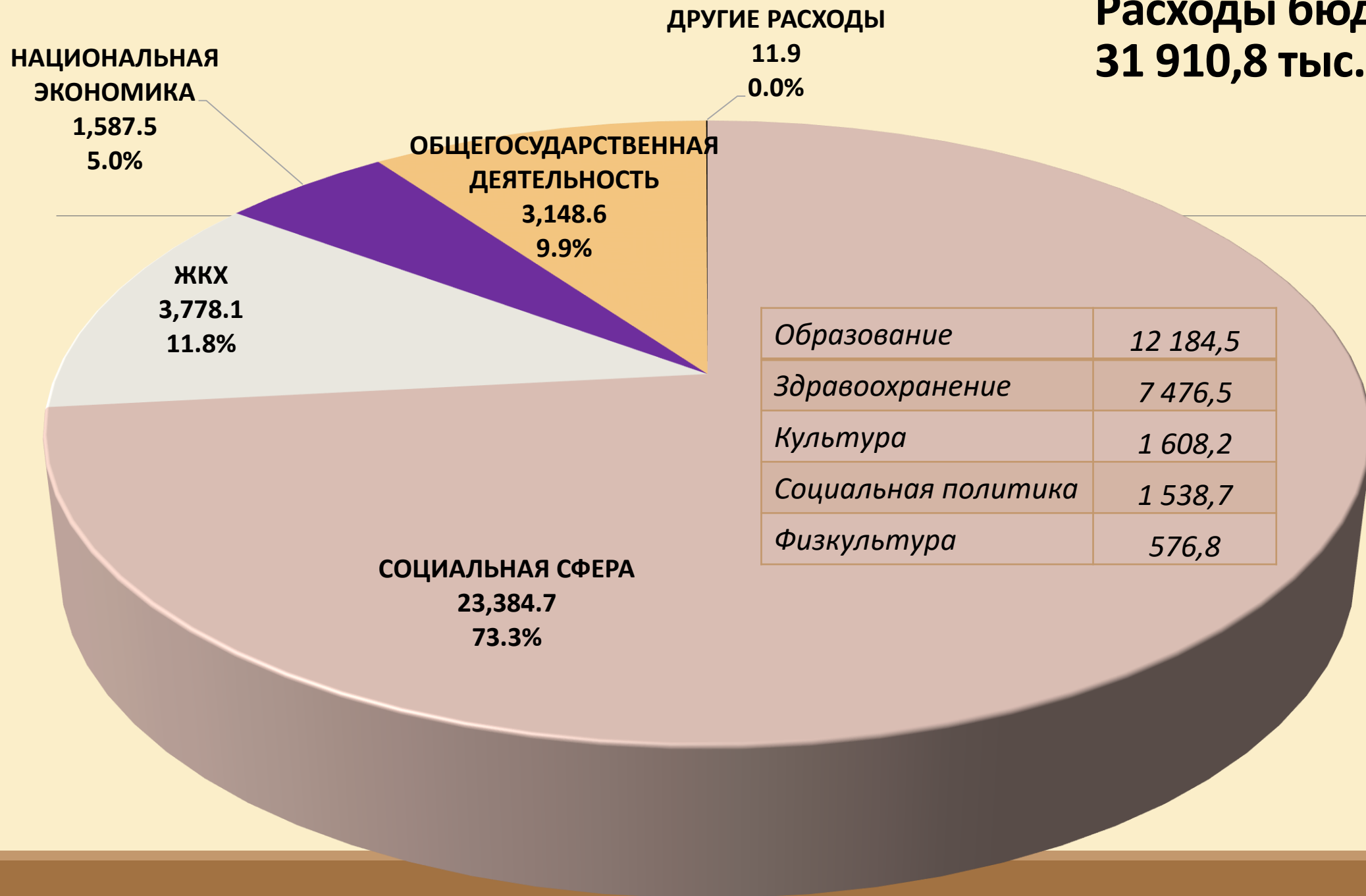
# Задолженность по платежам в бюджет Толочинского района



# Исполнение бюджета Толочинского района за январь – июнь 2023 года

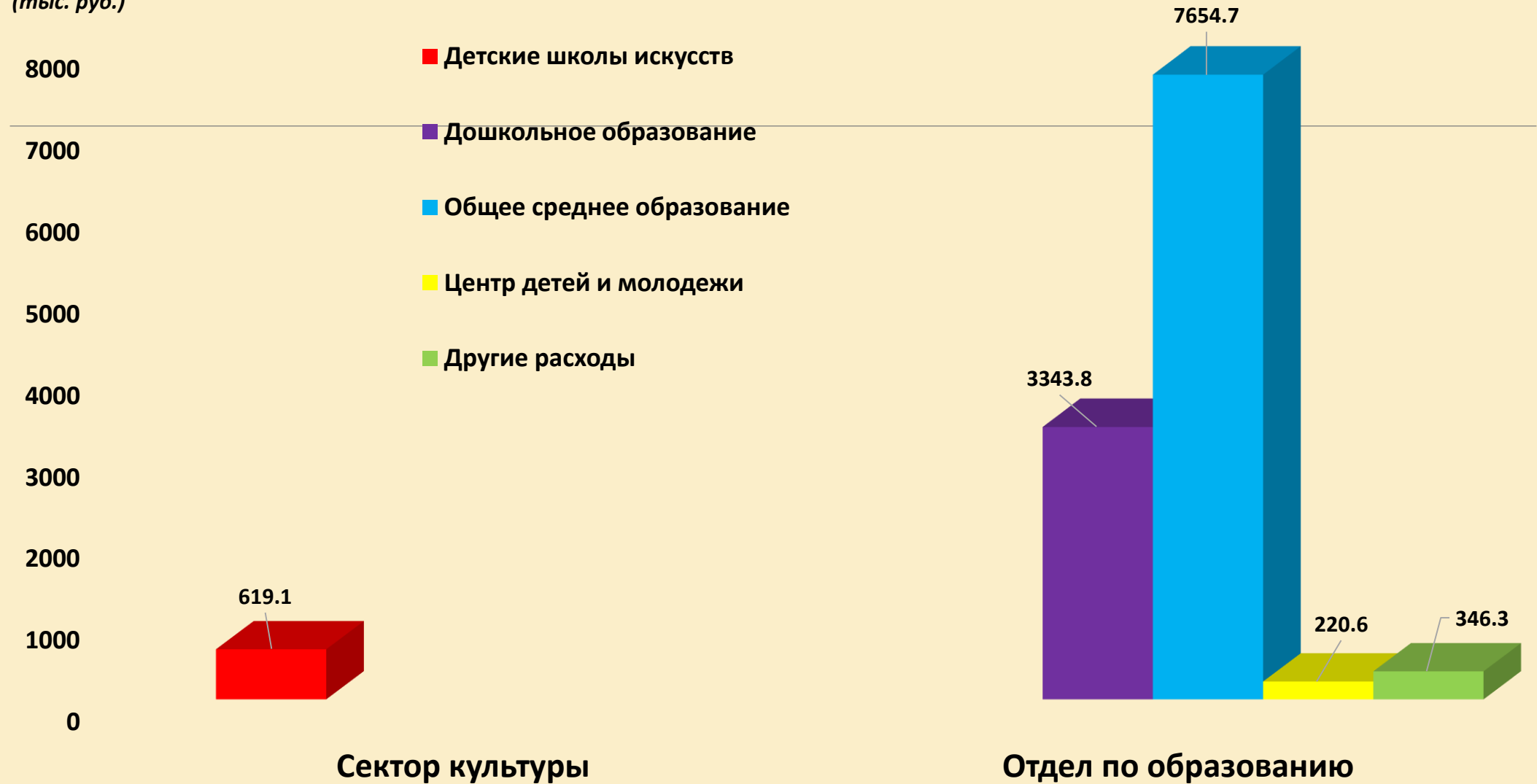
Наименование показателей	Уточненный план на год (тыс. руб.)	Исполнение за отчетный период (тыс. руб.)	% выполнения плана (условная норма – 50%)
Собственные доходы	41 581,4	18 794,2	45,2
Безвозмездные поступления	23 636,4	12 747,7	53,9
из них			
- дотация	22 101,5	11 492,8	52,0
<b><i>ВСЕГО ДОХОДЫ</i></b>	<b><i>65 217,8</i></b>	<b><i>31 541,9</i></b>	<b><i>48,4</i></b>
<b><i>ВСЕГО РАСХОДЫ</i></b>	<b><i>65 206,9</i></b>	<b><i>31 910,8</i></b>	<b><i>48,9</i></b>
<b><i>Профицит (+), дефицит (-)</i></b>	<b><i>+10,9</i></b>	<b><i>-368,9</i></b>	<b><i>x</i></b>

# Расходы бюджета 31 910,8 тыс. рублей



# Расходы на образование - 12 184,5 тыс. рублей

(тыс. руб.)





# Задолженность

(тыс. руб.)

Наименование показателей	01.01.2024		01.07.2024		Динамика (+ прирост; - сокращение)	
	Всего	В т.ч. просроченная	Всего	В т.ч. просроченная	Всего	В т.ч. просроченная
<b>1. Задолженность по бюджетным обязательствам</b>						
- кредиторская	0,03	0	786,8	149,8	+786,8	+149,8
- дебиторская	0,4	0	11,9	0	+11,5	0
<b>2. Задолженность предприятий АПК по основному долгу по бюджетным ссудам (займам)</b>	<b>323,5</b>	<b>117,0</b>	<b>317,8</b>	<b>114,5</b>	<b>-5,7</b>	<b>-2,5</b>
<b>3. Задолженность по исполненным гарантиям по кредитам, предоставленным предприятиям АПК</b>	<b>1 486,2</b>	<b>107,5</b>	<b>1 454,2</b>	<b>325,4</b>	<b>-32,0</b>	<b>+217,9</b>

# Анализ выполнения задания по поступлению средств от приносящей доходной деятельности за январь - июнь 2024 года

Наименование отраслей бюджетной сферы	Утвержденное задание (тыс. руб.)		Поступление за отчетный период (тыс. руб.)	% выполнения задания	
	год	отчетный период		годового	отчетного периода
Здравоохранение	668	330	352,8	52,8	106,9
Культура	100	37	49,5	49,5	133,8
Образование	88	25	39,9	45,3	160
Сельское хозяйство	203	92	149,9	73,8	162,9
Социальная защита	138	68	68,8	49,9	101,1
Спорт и туризм	138	47	42,2	30,6	89,8
<b>ИТОГО</b>	<b>1335</b>	<b>599</b>	<b>703,1</b>	<b>52,7</b>	<b>117,4</b>

**С информацией об исполнении  
республиканского и местных  
бюджетов можно ознакомиться  
на официальном сайте  
Министерства финансов  
Республики Беларусь  
[www.minfin.gov.by](http://www.minfin.gov.by)**