

Исполнение бюджета Толочинского района

Январь – сентябрь 2023 г.

**За январь – сентябрь 2023 г. на территории
Толочинского района поступили налоговые
и неналоговые платежи в общей сумме
35 967,8 тыс.руб.**

из них зачислено в бюджеты:

Республиканский

**11 065,6 тыс. руб.
30,8 %**

Областной

**1 252,7 тыс. руб.
3,5 %**

Бюджет района

**23 649,5 тыс. руб.
65,7 %**

Собственные доходы бюджета района за январь-сентябрь 2023 г.

Наименование	Утверждено на год (тыс. руб.)	Поступления за отчетный период (тыс. руб.)	% выполнения плана (условная норма – 75,0%)	Удельный вес (%%)
СОБСТВЕННЫЕ ДОХОДЫ	34 578,1	23 649,5	68,4	100,0
<i>в том числе:</i>				
Подходный налог с физических лиц	16 668,1	12 400,0	74,4	52,4
Налог на прибыль	6 145,6	3 296,6	53,6	13,9
Налоги на собственность	2 311,3	1 902,7	82,3	8,0
Налог на добавленную стоимость	4 111,1	3 155,4	76,8	13,3
Другие налоги от выручки (единый налог; налог при упрощенной системе)	2 821,5	1 135,8	40,3	4,8
Другие налоговые и неналоговые доходы	2 520,5	1 759,0	69,8	7,4

Поступления от основных плательщиков составили 8 220,4 тыс. рублей

(34,8 % в общем объеме собственных доходов бюджета района)

- УП "СТС-Белполипластик"
- РУП "Толочинский консервный завод"
- СП "Святовит"
- ООО "Кохановский трубный завод
"Белтрубпласт"
- УП "Толочинские сыры" ОАО "Оршанский
мясокомбинат"
- ОАО "Амкодор-КЭЗ"
- СТ ДСУ- 63
- ГЛХУ "Толочинский лесхоз"



**Привлечение
дополнительных
поступлений
доходов**

220,2 тыс. рублей

**0,9 %
в собственных
доходах
бюджета района**

- повышение размера арендной платы за земельные участки

- плата за размещение наружной рекламы

- функционирование объектов придорожного сервиса

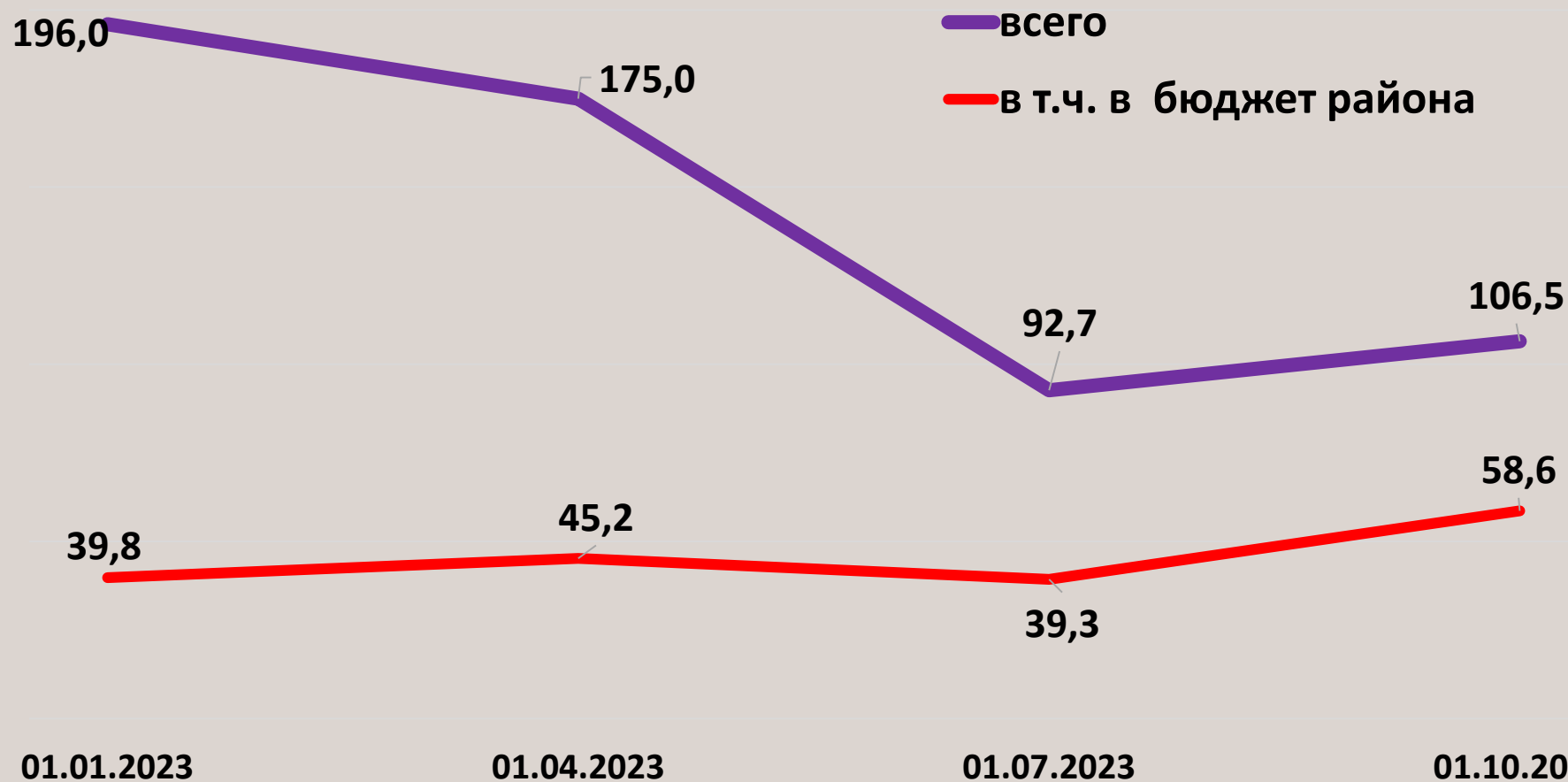
- проценты банка от размещения временно свободных средств на депозитных счетах

- пени, начисленные за несвоевременный возврат бюджетных ссуд

- проценты за пользование бюджетными займами


Задолженность по платежам в бюджет

(тыс. рублей)



Исполнение бюджета района за январь – сентябрь 2023 г.

субвенции и прочие
трансферты
1431,3



ДОХОДЫ 43 790,5

другие
8126,7



РАСХОДЫ 44 037,8

Зарботная плата с
отчислениями

Медикаменты

Продукты питания

Коммунальные услуги

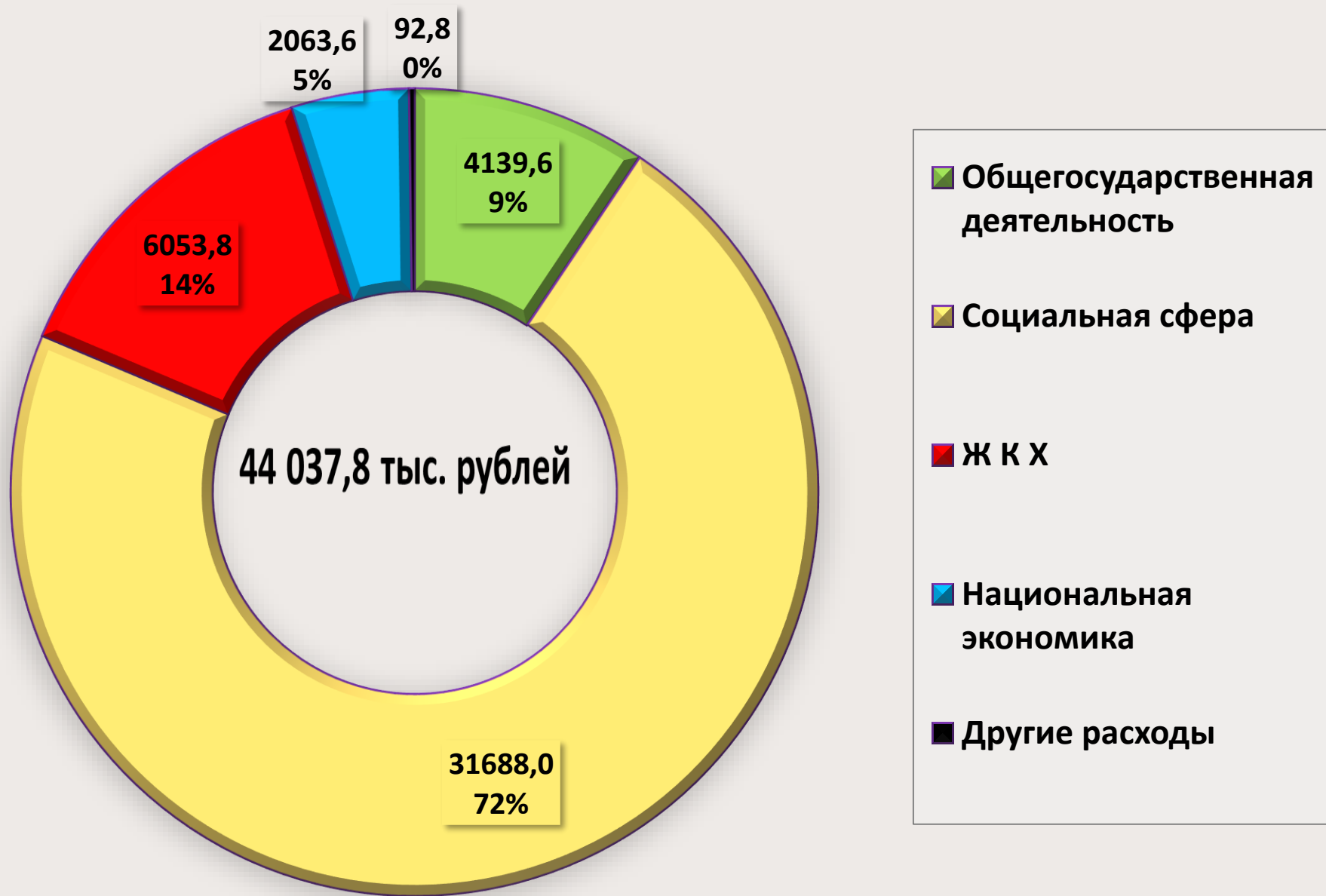
Субсидирование услуг
(ЖКХ, транспорт,
топливоснабжение)

Трансферты
населению

(тыс. рублей)

Уровень дотационности (удельный вес дотации в расходах) – 42,5 %

Расходы бюджета района



Расходы на финансирование отраслей экономики и ЖКХ

(тыс. рублей)

Национальная экономика
– 2063,6

Сельское хозяйство
1509,8

Автомобильный транспорт
137,1

Топливоснабжение
412,6

Другие расходы
4,1

Жилищно-коммунальное хозяйство
– 6053,8

Субсидирование жилищно-коммунальных услуг
2663,7

Ремонт жилфонда
1120,0

Благоустройство – 2090,9

Другие расходы
179,2

Расходы на финансирование сельского хозяйства - 2063,6 тыс. рублей; 4,7 % в расходах бюджета района

Поддержка сельхозпроизводителей
1472,7 тыс. рублей (71,4 %)

приобретение средств
защиты растений
54,3

ремонт
сельскохозяйственной
техники
332,2

приобретение семян
сельскохозяйственных
культур
532,4

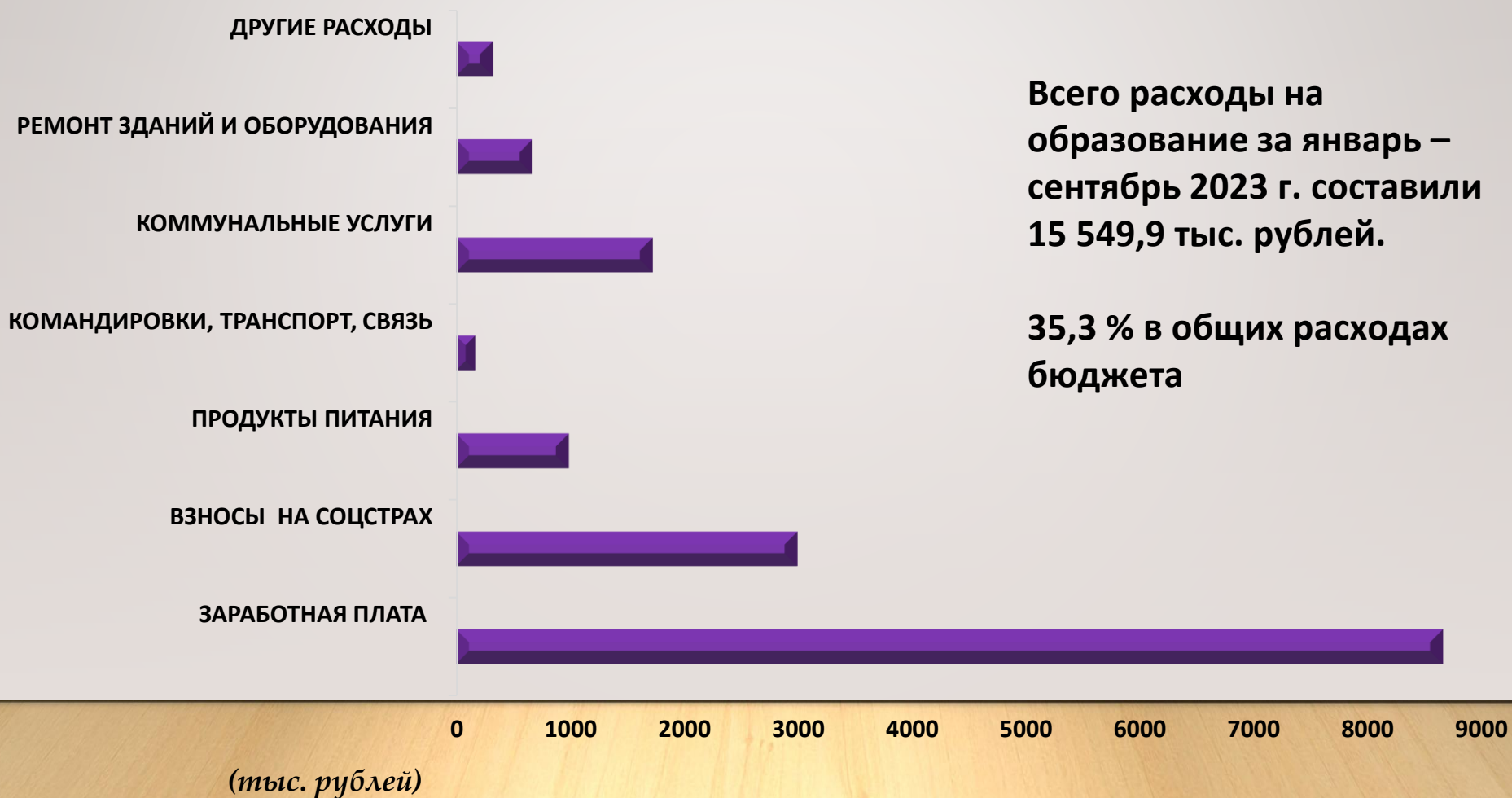
Бюджетные организации
сельского хозяйства
590,9 тыс. рублей (28,6 %)

Лечебно-профилактическое учреждение
«Толочинская районная ветеринарная
станция»

**Расходы на социальную сферу 31 688,0 тыс.руб.
(72 % в расходах бюджета района)**



Расходы бюджета района на финансирование образования



Укрепление материально-технической базы учреждений социальной сферы

(тыс. рублей)

Наименование показателей	Уточненный план на год	Исполнение за отчетный период
Текущий ремонт оборудования	99,3	82,3
Текущий ремонт зданий и помещений	1 756,2	1 225,5
Приобретение оборудования	437,3	368,9
Капитальный ремонт	253,8	202,9
ИТОГО	2 546,6	1 879,6

Кредиторская задолженность по бюджетным обязательствам

(тыс. рублей)

Наименование показателей	на 01.01.2023 г.		на 01.10.2023 г.	
	Всего:	в т. ч. просроченная	Всего:	в т. ч. просроченная
Кредиторская задолженность – всего:	1 498,8	789,8	303,3	-
из них:				
лекарственные средства и изделия медназначения	190,5	174,2	19,4	-
продукты питания	214,6	205,3	14,2	-
оплата коммунальных услуг	179,8	42,3	49,6	-
благоустройство	372,5	128,2	-	-
текущие бюджетные трансферты населению	123,6	121,4	22,5	-

Поступление средств от приносящей доходы деятельности по отраслям бюджетной сферы за январь – сентябрь 2023 г.

Наименование отраслей бюджетной сферы	Поступление за отчетный период (тыс. руб.)	Поступление за аналогичный период прошлого года (тыс. руб.)	Рост (+), снижение (-)	
			тыс. руб	%%
Здравоохранение	439,0	389,6	49,4	12,7
Культура	64,5	56,3	8,2	14,6
Образование	59,7	53,1	6,6	12,4
Сельское хозяйство	139,7	114,2	25,5	22,3
Социальная защита	94,4	84,1	10,3	12,2
Физическая культура	64,1	51,1	13,0	25,4
ИТОГО	861,4	748,4	113,0	15,1

**С информацией об исполнении
республиканского и местных
бюджетов можно ознакомиться на
официальном сайте Министерства
финансов Республики Беларусь
www.minfin.gov.by**