

ИСПОЛНЕНИЕ БЮДЖЕТА ТОЛОЧИНСКОГО РАЙОНА

ЯНВАРЬ – ИЮНЬ 2023 Г.

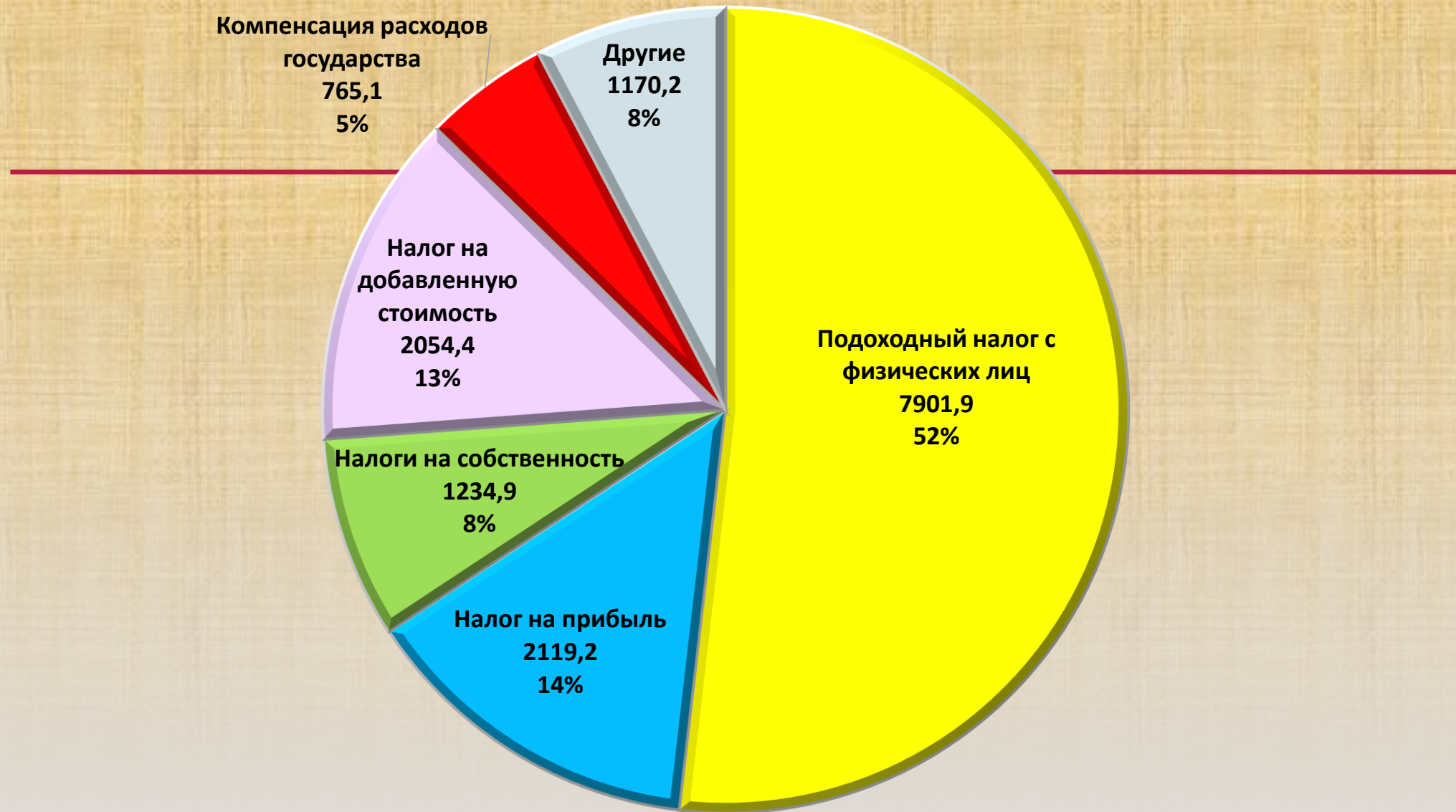
**ЗА ОТЧЕТНЫЙ ПЕРИОД НА ТЕРРИТОРИИ ТОЛОЧИНСКОГО РАЙОНА ПОСТУПИЛИ НАЛОГОВЫЕ И НЕНАЛОГОВЫЕ ДОХОДЫ В СУММЕ 23 961,8 ТЫСЯЧ РУБЛЕЙ;
*ИЗ НИХ ЗАЧИСЛЕНО В БЮДЖЕТЫ:***

Бюджет района – 15 245,7 тыс. руб. (63,7 %)

Республиканский бюджет – 7 605,4 тыс. руб. (31,7 %)

Областной бюджет – 1 110,7 тыс. руб. (4,6 %)

Собственные доходы бюджета района – 15 245,7 тыс. рублей



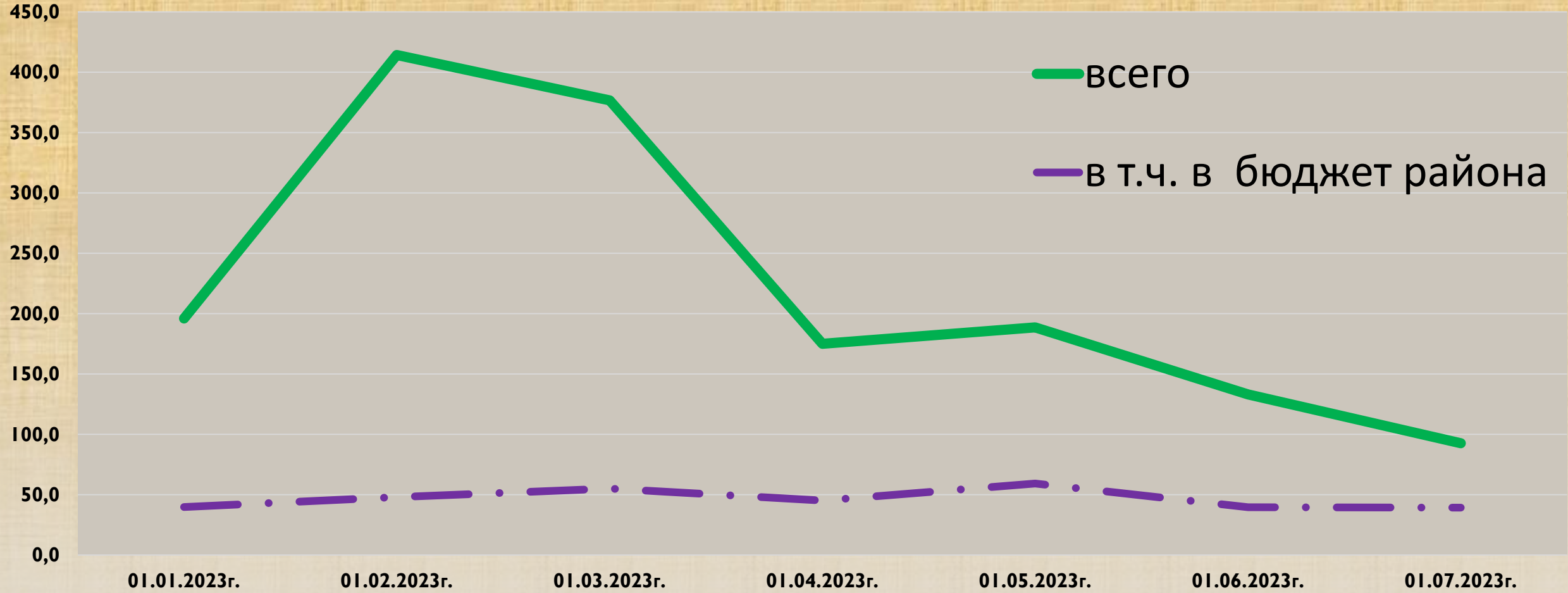
ЕЖЕМЕСЯЧНОЕ ПОСТУПЛЕНИЕ СОБСТВЕННЫХ ДОХОДОВ В БЮДЖЕТ РАЙОНА В 2023 ГОДУ

(тыс. руб.)



ЗАДОЛЖЕННОСТЬ ПО ПЛАТЕЖАМ В БЮДЖЕТ

(тыс. руб.)



ИСПОЛНЕНИЕ БЮДЖЕТА РАЙОНА

(тыс. руб.)

■ собственные доходы

■ дотация

■ субвенции

■ иные трансферты

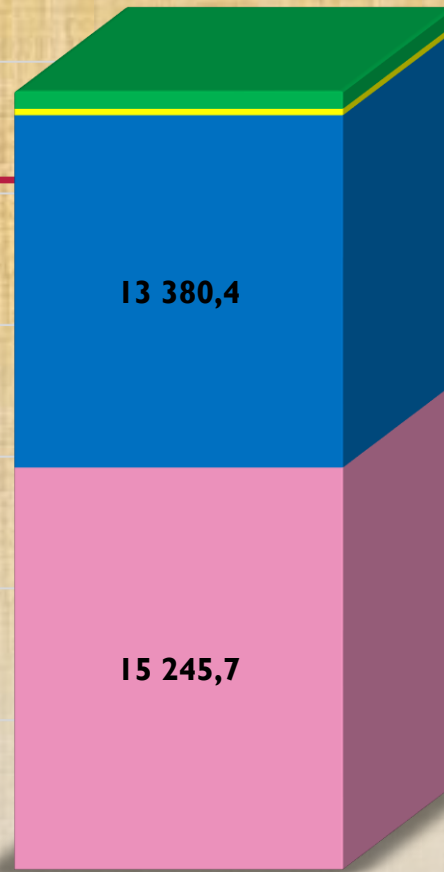
■ заработная плата с отчислениями на соцстрах

■ питание и медикаменты

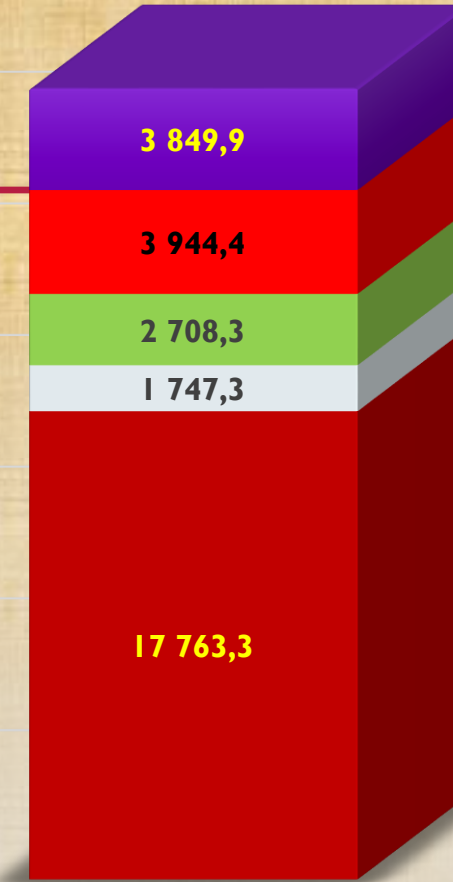
■ коммунальные услуги

■ субсидии предприятиям

■ другие



ДОХОДЫ - 29 543,5



РАСХОДЫ - 30 013,2

РАСХОДЫ БЮДЖЕТА – 30 013,2 ТЫС. РУБЛЕЙ

**НАЦИОНАЛЬНАЯ
ЭКОНОМИКА**
1 470,8
4,9%

**ОБЩЕГОСУДАРСТВЕННАЯ
ДЕЯТЕЛЬНОСТЬ**
2 803,9
9,3%

ДРУГИЕ РАСХОДЫ
61,2
0,2%

ЖКХ
3 986,7
13,3%

СОЦИАЛЬНАЯ СФЕРА
21 690,6
72,3%

<i>Образование</i>	<i>11 015,7</i>
<i>Здравоохранение</i>	<i>7 422,2</i>
<i>Культура</i>	<i>1 436,6</i>
<i>Социальная политика</i>	<i>1 301,5</i>
<i>Физкультура</i>	<i>514,6</i>

Расходы на финансирование здравоохранения за январь – июнь 2023 г. составили 7 422,2 тыс. рублей



Поступление средств от приносящей доход деятельности за январь - июнь 2023 года

Наименование отраслей бюджетной сферы	Бюджетное финансирование (тыс. руб.)	Поступление внебюджетных средств (тыс. руб.)	Удельный вес (%)
Здравоохранение	7 422,2	294,3	4,0
Культура	1 880,4	51,6	2,7
Образование	10 168,2	43,9	0,4
Сельское хозяйство	364,6	96,9	26,6
Социальная защита	687,8	59,0	8,6
Физическая культура	514,6	42,2	8,2
ИТОГО	21 037,8	587,9	2,8