


# **Исполнение бюджета Толочинского района**

---

**Январь – сентябрь 2024 г.**



**За январь – сентябрь 2024 г. на территории района  
уплачены налоги и сборы в общей сумме 40 471,4 тыс. руб.;**  
*из них зачислено в бюджеты:*



**Областной**

**1 477,7  
тыс. руб.**

**Республиканский**

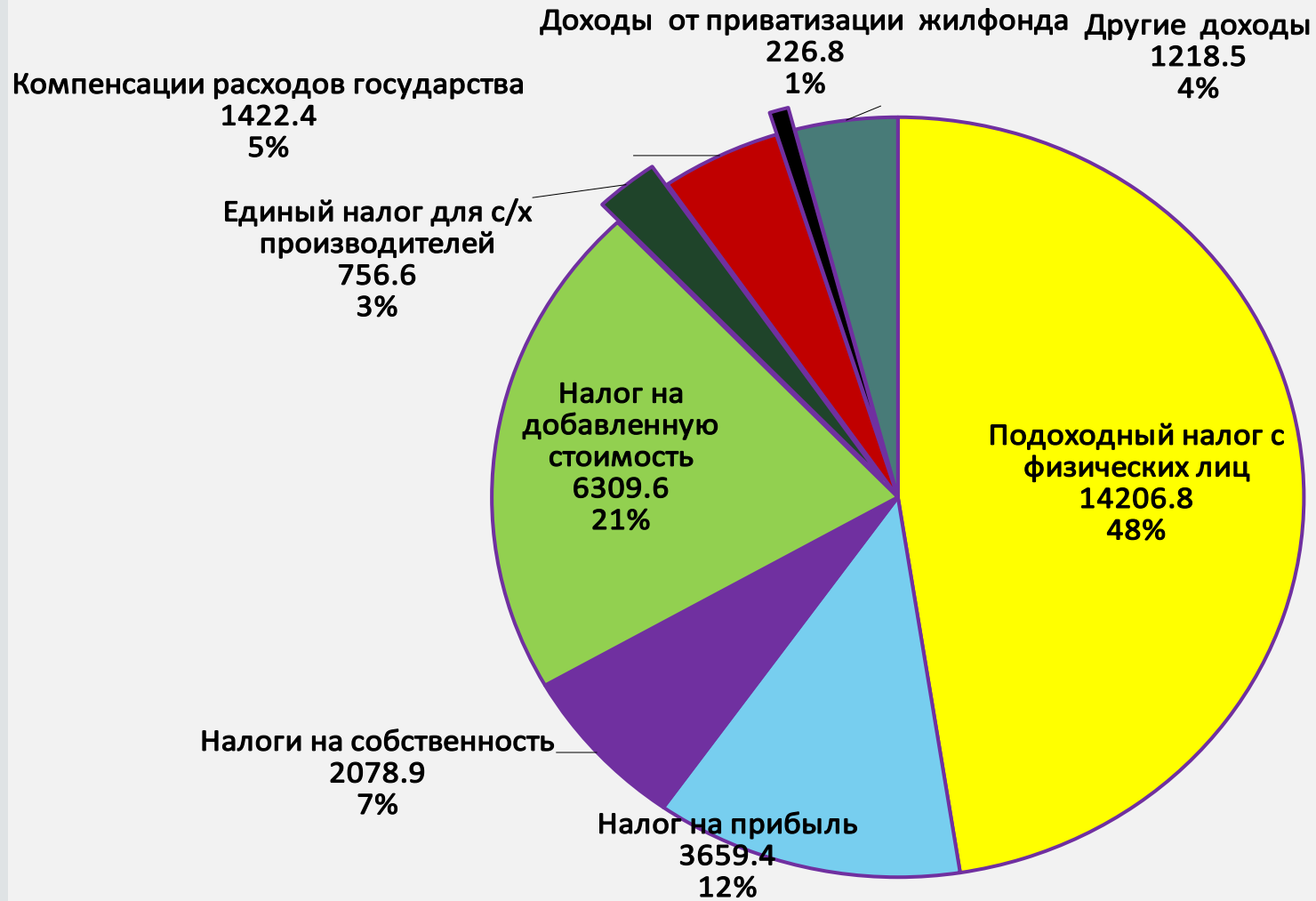
**9 114,7 тыс. руб.  
22,5 %**

**Бюджет района**

**29 879,0 тыс. руб.  
73,8 %**

- ❖ *По сравнению с аналогичным периодом прошлого года поступления собственных доходов в бюджет района увеличились на 6229,5 тыс. рублей или на 26,3%. Вместе с тем, выполнение годового плана доходов по бюджету района составило 71,7% при условной норме 75%. Отставание от условной нормы поступлений составило около 1300,0 тыс. рублей.*
- ❖ *Среди платежей главным источником остается подоходный налог с физических лиц. Его доля в структуре собственных доходов бюджета района занимает 48%. По сравнению с 2023 годом его поступило на 1806,8 тыс.рублей или 14,6% больше, вместе с тем годовой план выполнен только на 72,5%. Ниже условной нормы поступили также почти все основные доходные источники, за исключением налога на добавленную стоимость и земельного налога.*

# Структура собственных доходов

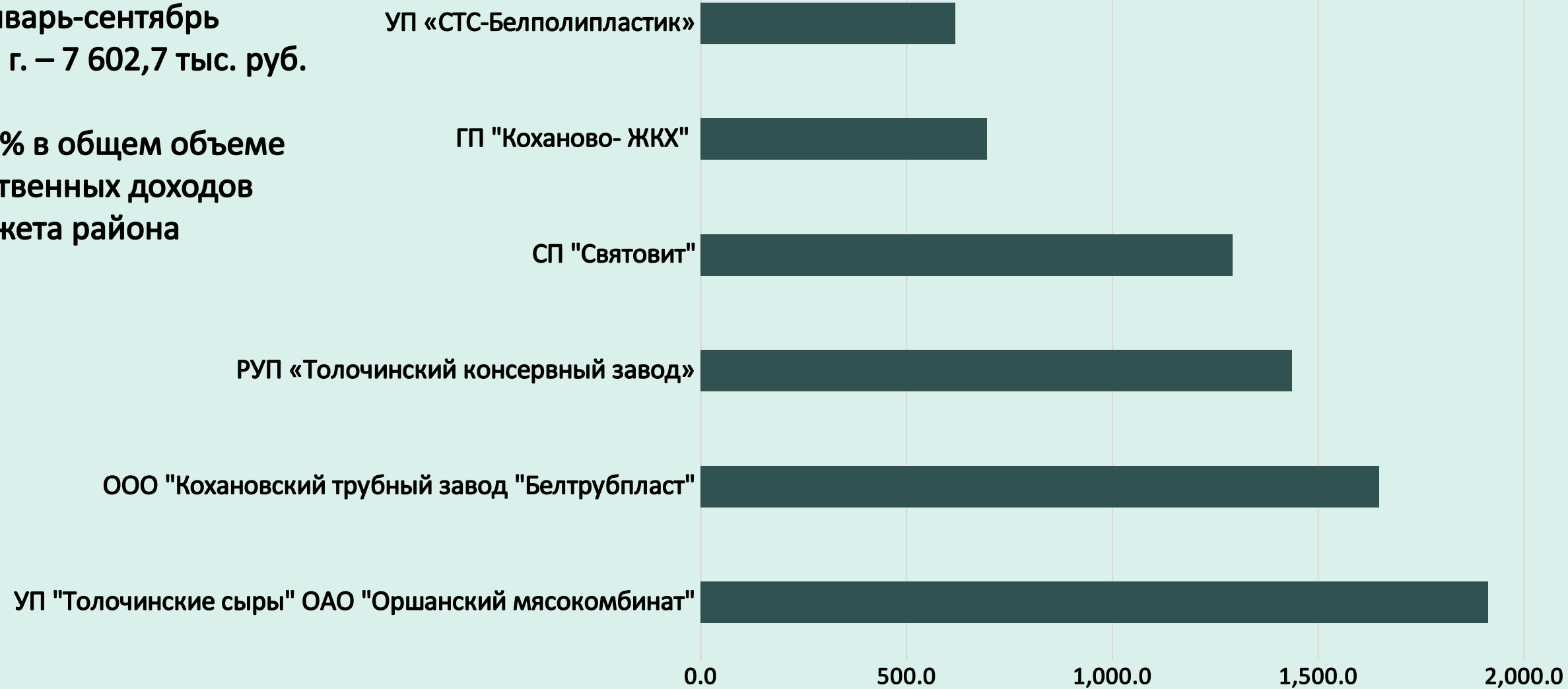


**Всего - 29 879,0 тыс. рублей**

# Основные плательщики

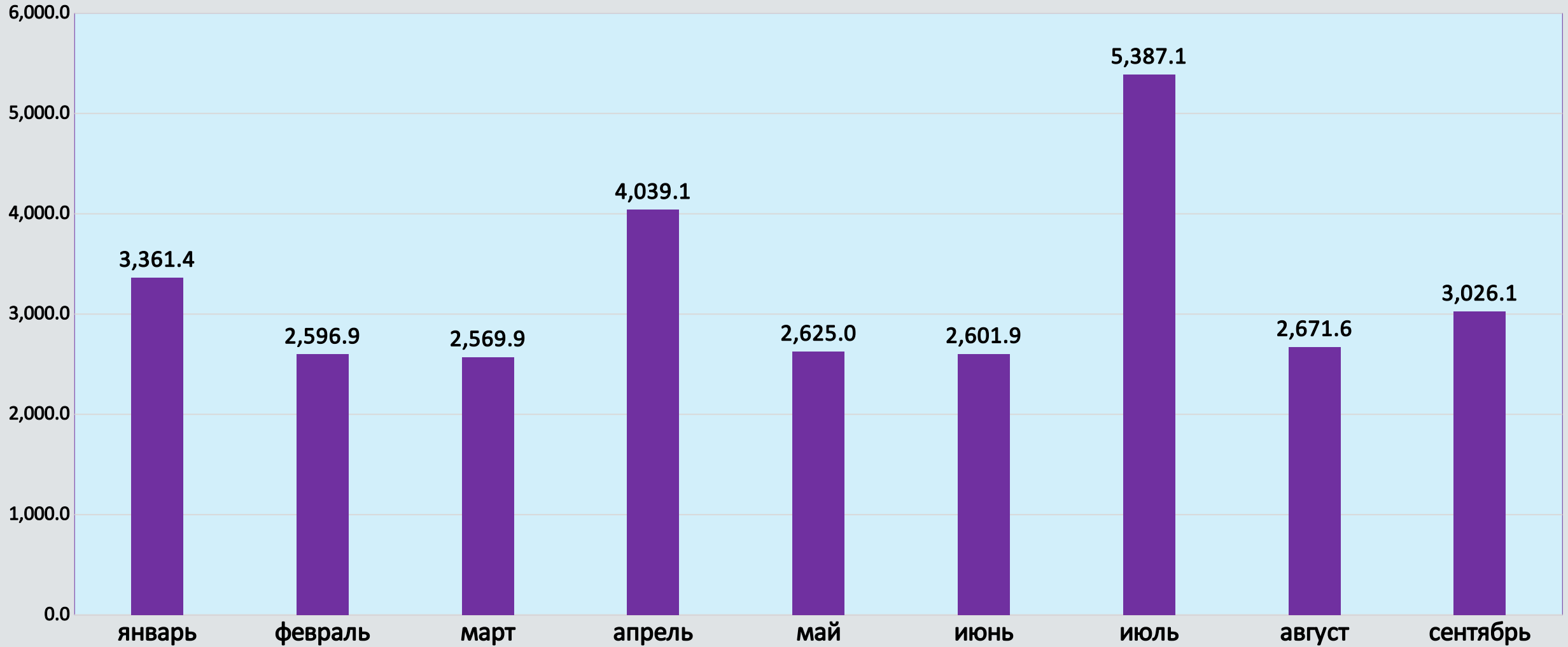
Поступления  
за январь-сентябрь  
2024 г. – 7 602,7 тыс. руб.

25,4 % в общем объеме  
собственных доходов  
бюджета района



# Поступление собственных доходов в бюджет района

(тыс. руб.)



# Дополнительные доходы

- применение повышающих коэффициентов к ставкам налогов на собственность
- функционирование объектов придорожного сервиса
- размещение временно свободных денежных средств на депозитах банков
- продажа земельных участков в частную собственность
- реализации имущества бюджетных организаций
- размещение наружной рекламы

1 082,7 тыс.  
рублей

3,6 % в общем  
объеме  
собственных  
доходов бюджета  
района

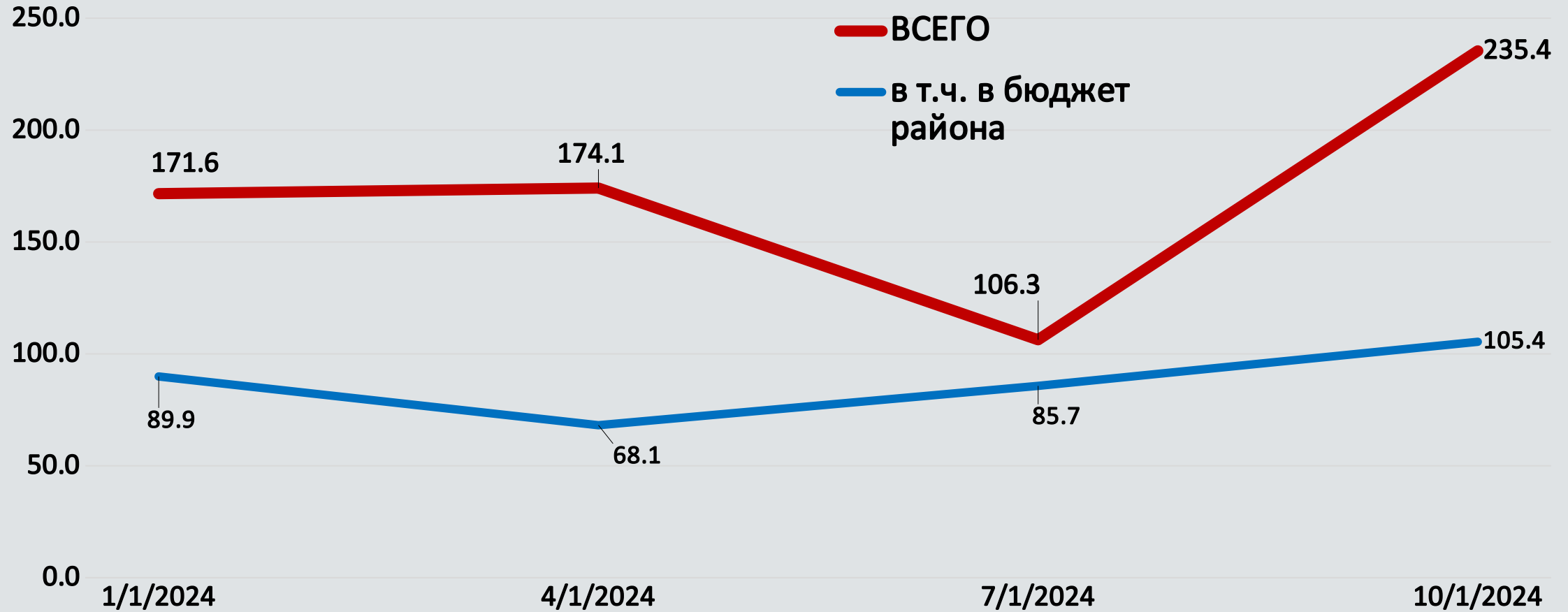
# Поступление отдельных доходов в бюджеты первичного уровня

Наименование сельских бюджетов	Налоги на собственность			Самообложение		
	План на год (руб.)	Исполнение (руб.)	% выполнения плана	План на год (руб.)	Исполнение (руб.)	% выполнения плана
Волковичи	3 040,00	1 139,88	37,5	800,00	620,00	77,5
Волосово	2 535,00	2 429,23	95,8	500,00	56,00	11,2
Коханово	22 500,00	8 789,45	39,1	800,00	5,00	0,6
Обольцы	3 585,00	1 881,69	52,5	750,00	390,00	52,0
Серковицы	2 760,00	2 611,80	94,6	600,00	89,00	14,8
Славное	6 605,00	4 528,94	68,6	750,00	25,00	3,3
Толочин	19 260,00	11 033,85	57,3	1 800,00	1 350,00	75,0
<b>ИТОГО</b>	<b>60 285,00</b>	<b>32 414,84</b>	<b>53,8</b>	<b>6 000,00</b>	<b>2 535,00</b>	<b>42,3</b>



# Задолженность по платежам в бюджет

(тыс. руб.)



***Расходы бюджета Толочинского района за январь – сентябрь 2024 года составили 47221,3 тыс. рублей или 72,0% уточненного годового плана.***

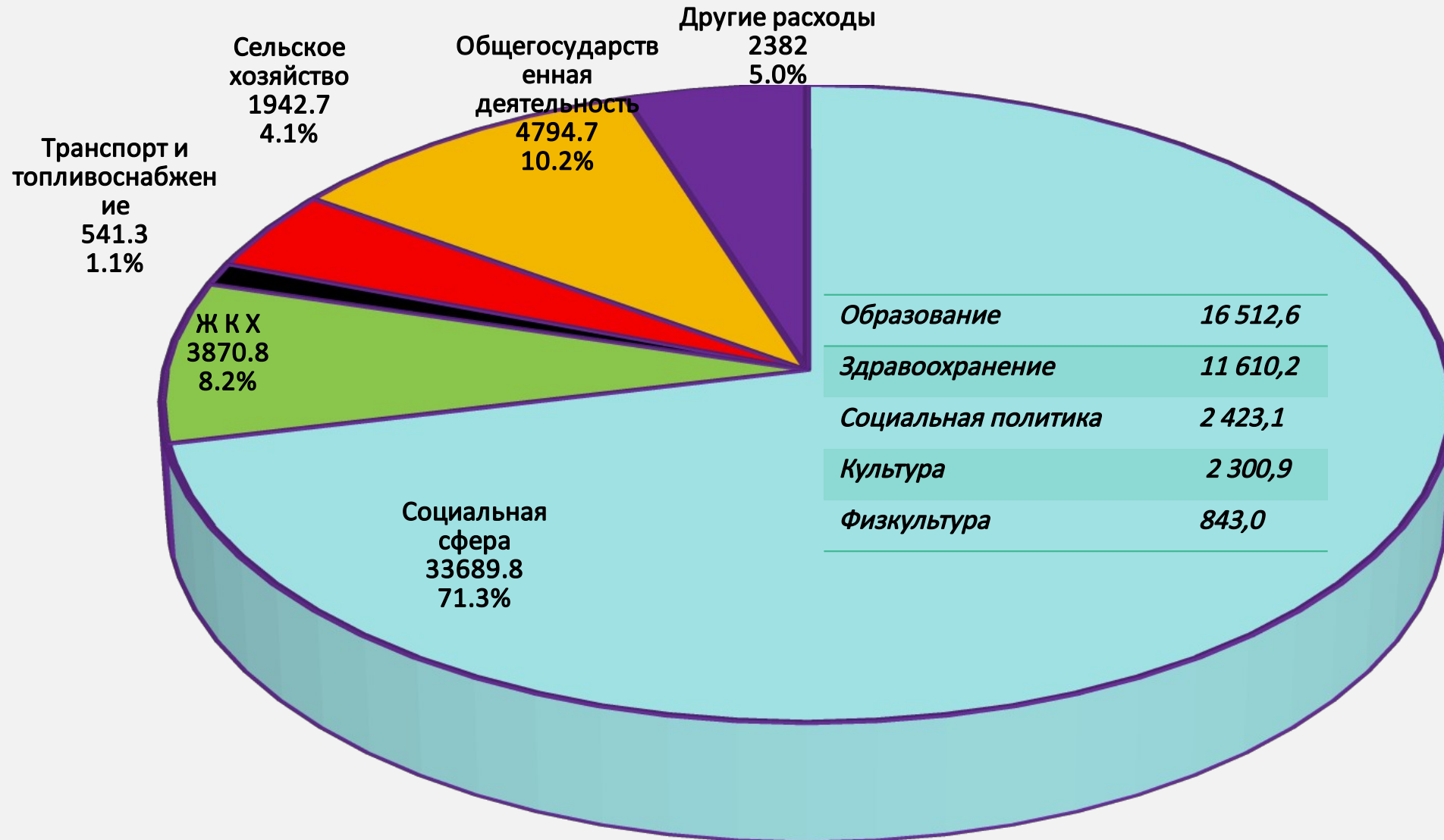
***К аналогичному периоду прошлого года расходы увеличились на 7,2 % или на 3183,5 тыс. рублей.***

***На заработную плату с отчислениями расходы увеличились на 11,7% или на 3033,2 тыс. рублей.***

***Как и в предыдущие годы бюджет сохраняет социальную направленность.***

***На содержание отраслей социальной сферы направлено 71,3% от общего объема расходов.***

# Расходы бюджета района – 47 221,3 тыс. рублей



# Задолженность по бюджетным обязательствам

(тыс. руб.)

Наименование показателей	01.01.2024		01.10.2024	
	Всего:	в т. ч. просроченная	Всего:	в т. ч. просроченная
<b>Кредиторская задолженность</b>	<b>0,03</b>	-	<b>124,7</b>	-
из них:				
лекарственные средства и изделия медназначения			0,2	
продукты питания			13,2	
оплата коммунальных услуг	0,03		54,9	
благоустройство			9,5	
текущие бюджетные трансферты населению				
приобретение оборудования			6,1	
<b>Дебиторская задолженность</b>	<b>0,4</b>	-	<b>173,2</b>	-
из них:				
продукты питания			0,6	
оплата транспортных услуг	0,2		2,4	
оплата коммунальных услуг	0,2		4,9	
благоустройство			0,2	
приобретение оборудования			161,9	

***Важное значение на снижение нагрузки на бюджет оказывают развитие и поддержка деятельности бюджетных организаций, приносящей доходы, максимальное привлечение внебюджетных источников финансирования, внедрение новых видов платных услуг.***

***За 9 месяцев 2024 года бюджетными учреждениями района получено 1040,3 тыс. рублей средств от приносящей доходы деятельности, что составляет 3,1% от объема бюджетного финансирования соответствующих отраслей (в 2023 году – 2,7 %).***

# Поступление средств от приносящей доход деятельности

Наименование отраслей бюджетной сферы	Утвержденное задание (тыс. руб.)		Поступление за январь-сентябрь 2024 г. (тыс. руб.)	% выполнения задания	
	год	отчетный период		годового	отчетного периода
Здравоохранение	668,0	492,0	519,5	77,8	105,6
Культура	100,0	49,0	91,3	91,3	186,3
Образование	88,0	37,0	57	64,8	154,1
Сельское хозяйство	203,0	146,0	198,9	98,0	136,2
Социальная защита	138,0	104,0	106,4	77,1	102,3
Физическая культура	138,0	71,0	67,2	48,7	94,6
<b>ИТОГО</b>	<b>1 335,0</b>	<b>899,0</b>	<b>1040,3</b>	<b>77,9</b>	<b>115,7</b>

# Мероприятия по экономии бюджетных средств

Реорганизация учреждений

Сокращение штатных единиц

Сокращение коечного фонда больниц

Направление внебюджетных средств  
на оплату бюджетных обязательств

Прочие мероприятия

**Всего**  
**570,2 тыс. руб.**  
**(1,2 % от расходов**  
**бюджета)**

**С информацией об исполнении  
республиканского и местных бюджетов  
можно ознакомиться  
на официальном сайте  
Министерства финансов  
Республики Беларусь**

**[www.minfin.gov.by](http://www.minfin.gov.by)**