

Бюджет для граждан

**Исполнение бюджета Толочинского
района за 2024 год**

**В 2024 году на территории района поступили налоги и сборы
в общей сумме 53 595,9 тыс. рублей;**

из них зачислено в бюджеты:

Областной

1 690,0 тыс. руб.

3,1 %

Республиканский

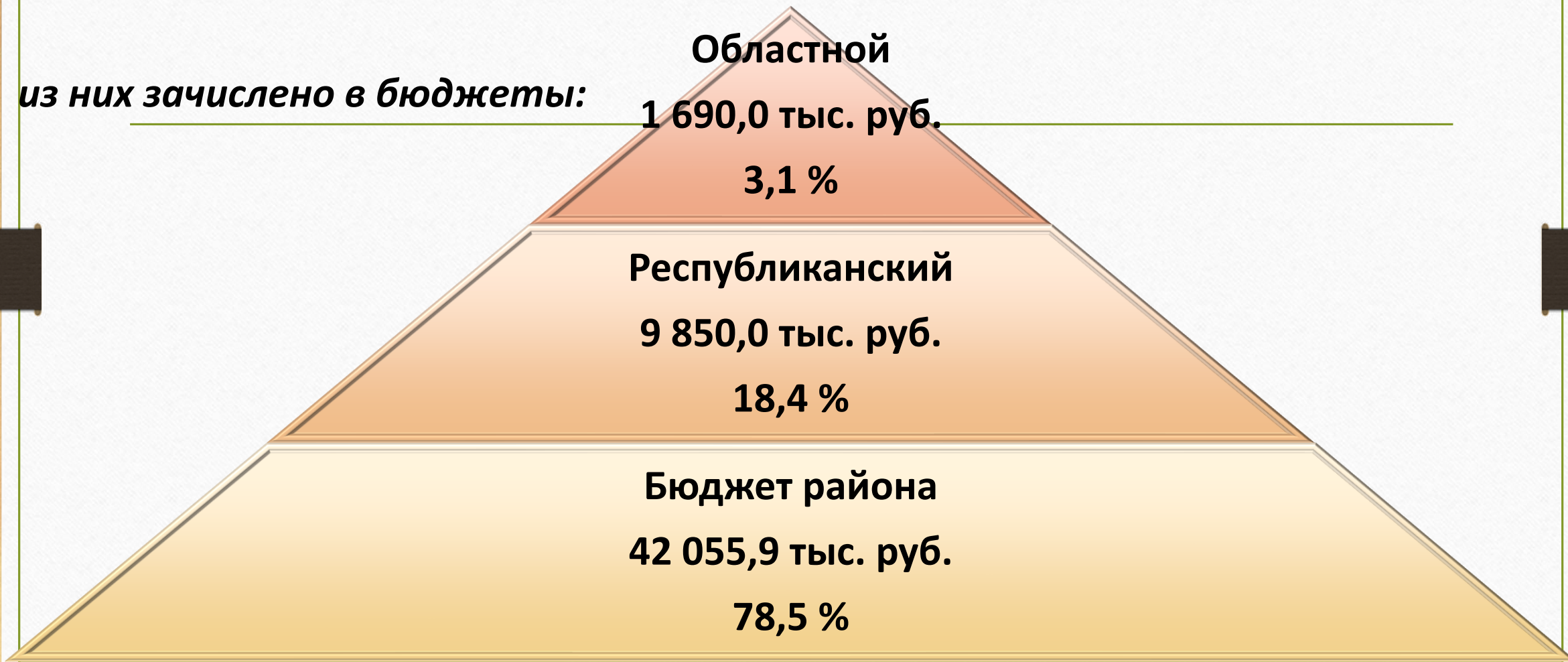
9 850,0 тыс. руб.

18,4 %

Бюджет района

42 055,9 тыс. руб.

78,5 %



Основные плательщики

ГЛХУ «ТОЛОЧИНСКИЙ ЛЕСХОЗ»



15 259,8 тыс. руб.

УП «СТС-БЕЛПОЛИПЛАСТИК»



36,3 % в общем
объеме
собственных
доходов

СТ ДСУ- 63



ОАО «АМКОДОР-КЭЗ»



СП "СВЯТОВИТ"



РУП «ТОЛОЧИНСКИЙ КОНСЕРВНЫЙ ЗАВОД»



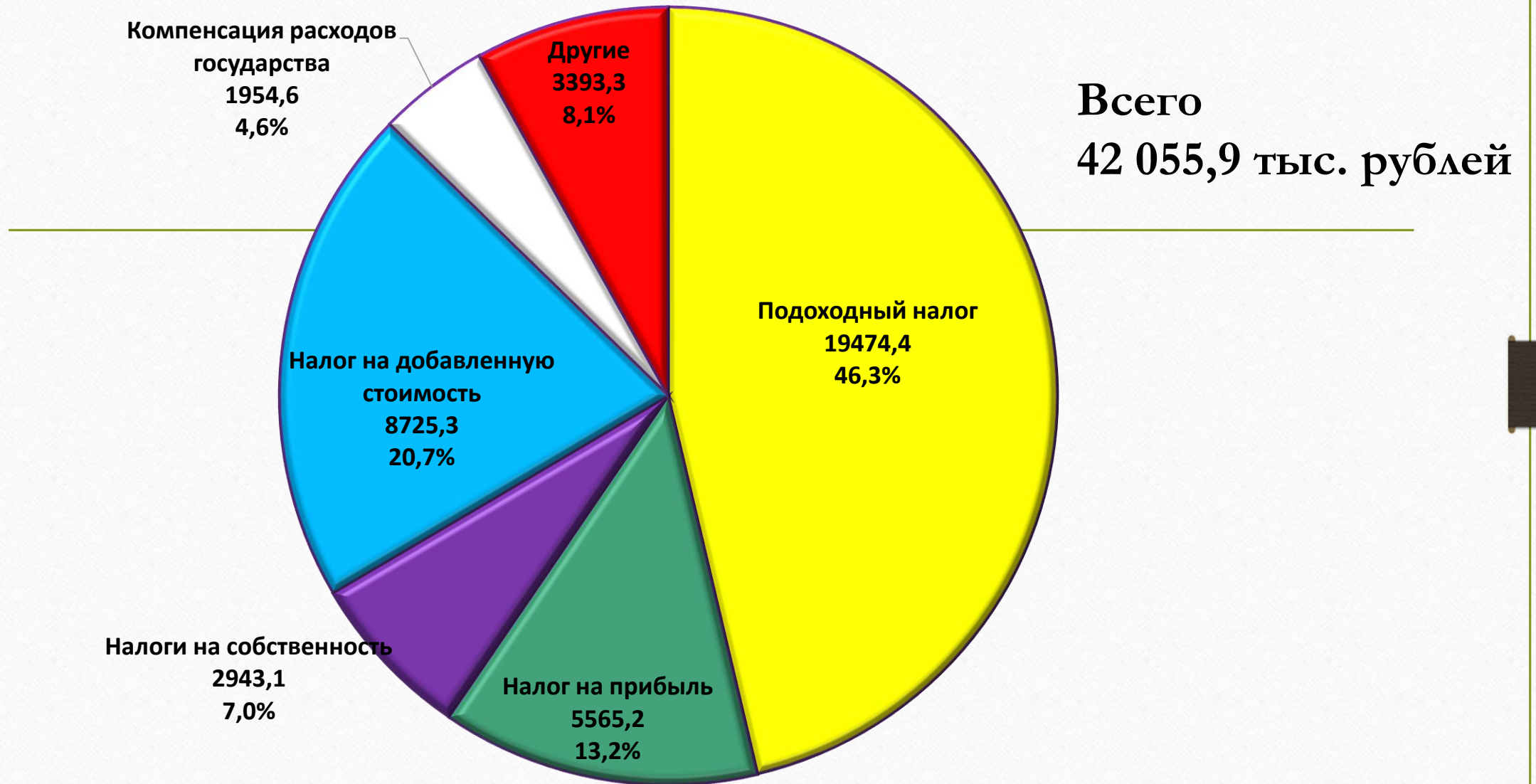
УП "ТОЛОЧИНСКИЕ СЫРЫ" ОАО "ОРШАНСКИЙ
МЯСОКОМБИНАТ"



КОХАНОВСКИЙ ТРУБНЫЙ ЗАВОД "БЕЛТРУБПЛАСТ"



Структура собственных доходов за 2024 год

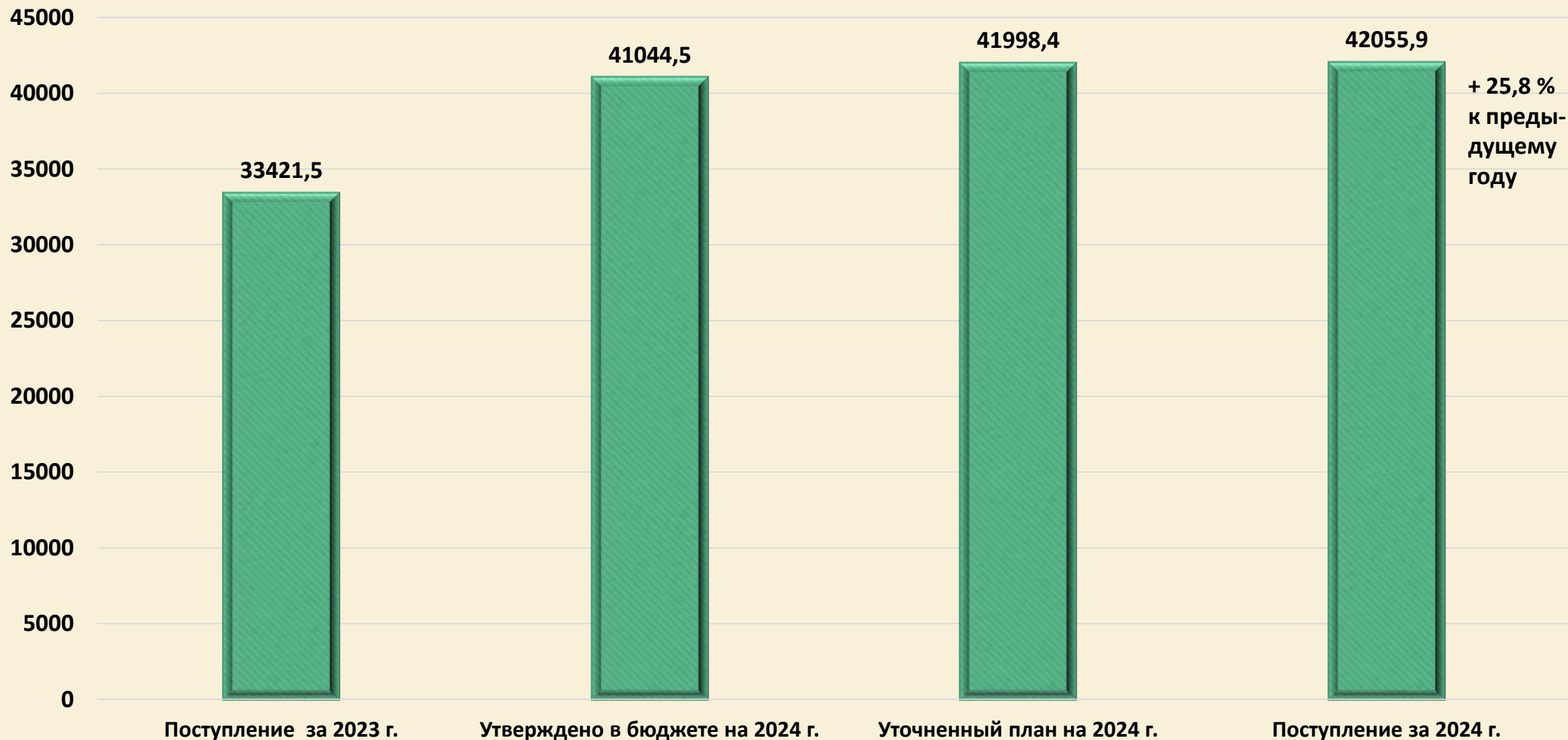


- применение повышающих коэффициентов к ставкам имущественных налогов – 1 094,7
- проценты за пользование бюджетными займами и пеня за несвоевременный их возврат – 409,7
- функционирование объектов придорожного сервиса – 271,2
- размещение временно свободных бюджетных средств на депозитных счетах в банках – 151,8
- использование государственного имущества – 33,1
- повышение размера арендной платы за земельные участки – 25,4
- размещение наружной рекламы – 24,0
- введение местных налога и сборов – 4,6

**Дополнительное поступление доходов
в бюджет района – 2 014 ,5 тыс. рублей
4,8 % в общем объеме собственных доходов**

Анализ поступления собственных доходов в бюджет района

(тыс. руб.)

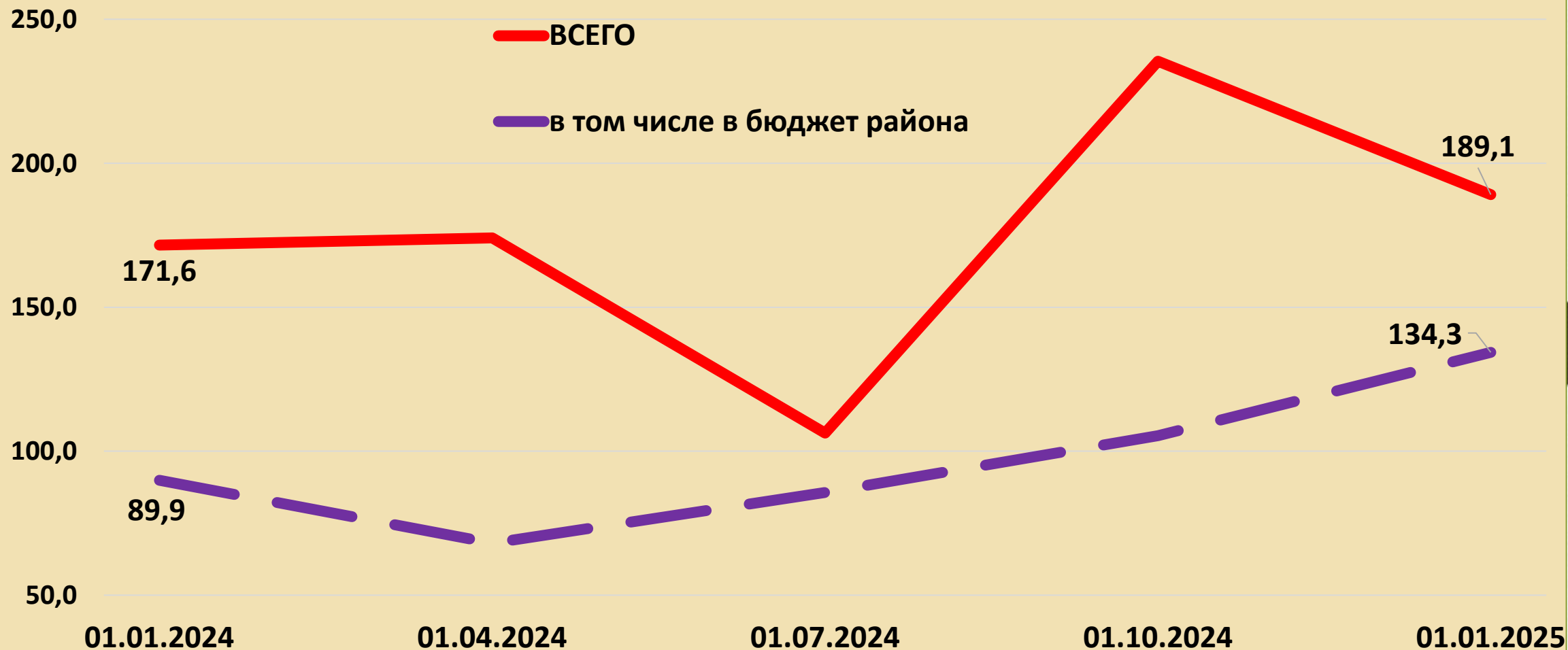


Исполнение бюджета района за 2024 год

| Наименование показателей | Утверждено в бюджете на год (тыс. руб.) | Уточненный план на год (тыс. руб.) | Изменение плана (тыс. руб.) | Исполнение (тыс. руб.) | % выполнения уточненного плана |
|--|---|------------------------------------|-----------------------------|------------------------|--------------------------------|
| <i>Собственные доходы</i> | <i>41 044,5</i> | <i>41 998,4</i> | <i>+ 953,9</i> | <i>42 055,9</i> | <i>100,1</i> |
| <i>Безвозмездные поступления - всего</i> | <i>22 519,5</i> | <i>25 652,8</i> | <i>+ 3 133,3</i> | <i>25 643,0</i> | <i>100,0</i> |
| в том числе: | | | | | |
| - дотация | 22 101,5 | 22 101,5 | - | 22 101,5 | 100,0 |
| - субвенции | 297,0 | 297,0 | - | 294,3 | 99,1 |
| - текущие трансферты | 121,0 | 3 023,3 | + 2 902,3 | 3 022,6 | 100,0 |
| - капитальные трансферты | - | 231,0 | + 231,0 | 224,6 | 97,2 |
| ВСЕГО ДОХОДЫ | 63 564,0 | 67 651,2 | + 4 574,7 | 67 698,9 | 100,1 |
| ВСЕГО РАСХОДЫ | 63 169,7 | 67 744,4 | + 4 574,7 | 67 242,1 | 100,00 |
| Профицит (+); Дефицит (-) | + 394,3 | - 93,2 | x | + 456,8 | X |

Задолженность по платежам в бюджет

(тыс. руб.)



Задолженность в бюджет по средствам, предоставленным на возвратной основе

(тыс. рублей)

| Наименование показателей | на 01.01.2024г. | на 01.01.2025г. | Рост (+) Снижение (-) |
|--|-----------------|-----------------|--------------------------|
| 1. Задолженность предприятий АПК по бюджетным ссудам, займам (основной долг) | 323,5 | 324,6 | + 1,1 |
| <i>в том числе просроченная:</i> | <i>117,0</i> | <i>124,4</i> | <i>+ 7,4</i> |
| 2. Задолженность предприятий АПК по исполненным гарантиям (основной долг) | 1 486,2 | 1 343,1 | - 143,1 |
| <i>в том числе просроченная:</i> | <i>107,5</i> | <i>232,1</i> | <i>+ 124,6</i> |
| 3. Задолженность по уплате процентов по выданным займам и исполненным гарантиям | 234,6 | 70,9 | - 163,7 |
| 4. Задолженность по начисленным пеням | 835,5 | 698,7 | - 136,8 |
| ИТОГО | 2 879,8 | 2 437,3 | - 442,5 |

Задолженность по бюджетным обязательствам

| Наименование показателей | <i>(тыс. руб.)</i> | | <i>(тыс. руб.)</i> |
|--------------------------|--------------------|---------------|--------------------------|
| | 01.01.2024 г. | 01.01.2025 г. | Рост (+) Снижение (-) |
| Дебиторская | 0,4 | 6,9 | + 6,5 |
| из них просроченная | - | - | - |
| Кредиторская | 0,03 | 0,2 | + 0,17 |
| из них просроченная | - | - | - |

Поступление средств от приносящей доходы деятельности

| Наименование отраслей бюджетной сферы | Утвержденное задание на 2024 г. (тыс. руб.) | Поступление за 2024 год (тыс. руб.) | % выполнения задания | Задание на 2025 год (тыс. руб.) |
|---------------------------------------|---|-------------------------------------|----------------------|---------------------------------|
| Сельское хозяйство | 203,0 | 223,6 | 110,1 | 235,0 |
| Здравоохранение | 668,0 | 680,9 | 101,9 | 735,0 |
| Физическая культура | 138,0 | 91,7 | 66,4 | 152,0 |
| Культура | 100,0 | 104,6 | 104,6 | 110,0 |
| Образование | 88,0 | 78,6 | 89,3 | 97,0 |
| Социальная защита | 138,0 | 138,1 | 100,1 | 152,0 |
| ИТОГО | 1 335,0 | 1 317,5 | 98,7 | 1 481,0 |

направление внебюджетных средств на расходы бюджета

закупка отечественных медпрепаратов

проведение текущих ремонтов собственными силами

реорганизация бюджетных учреждений и оптимизация их штатной численности

**Экономия бюджетных средств
от проведения указанных мероприятий
составила за 2024 год 860,5 тыс. рублей**

**Информация
о республиканском и местных
бюджетах размещена на
официальном сайте
Министерства финансов
Республики Беларусь
www.minfin.gov.by**