


БЮДЖЕТ ДЛЯ ГРАЖДАН



**Исполнение бюджета
Толочинского района за 2021 год**

За 2021 год на территории района уплачены налоги и сборы в общей сумме 37 157,8 тыс. рублей;
из них зачислено в бюджеты:

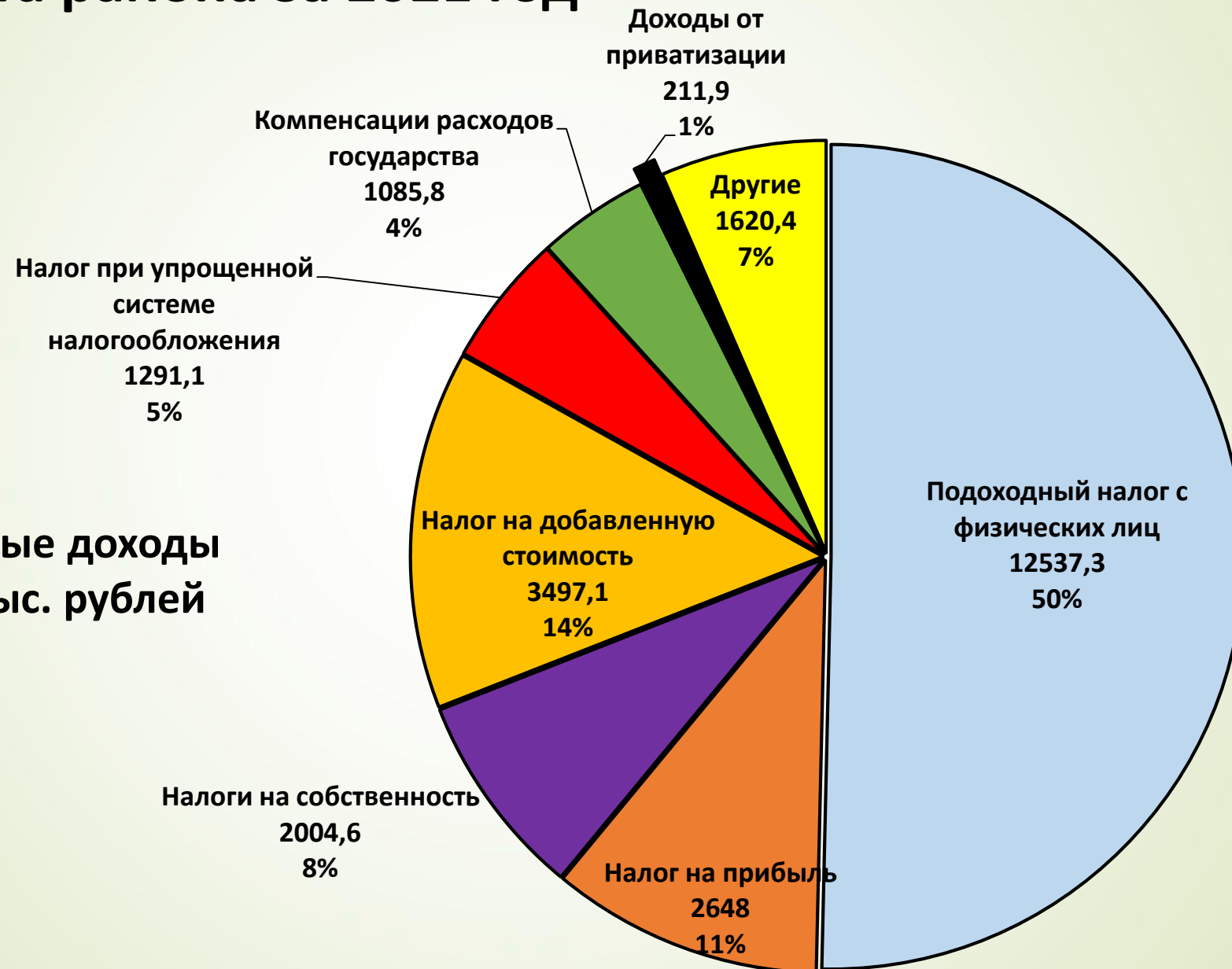


Анализ поступления собственных доходов в 2021 году

Наименование показателей	План на год (тыс. руб.)		Поступление за год (тыс. руб.)	Отклонение от утвержденного плана (тыс. руб.)	Рост (снижение) к 2020 г. (тыс. руб.)
	утверждено в бюджете	уточненный			
СОБСТВЕННЫЕ ДОХОДЫ	24 912,0	24 896,2	24 896,2	-15,8	+ 2 145,3
из них					
Подходный налог с физических лиц	12 564,2	12 537,3	12 537,3	-26,9	+ 1 164,3
Налог на прибыль	3 295,9	2 648,0	2 648,0	-647,9	- 225,2
Земельный налог	502,4	551,5	551,6	49,2	+ 75,7
Налог на недвижимость	1 368,3	1 453,0	1 453,0	84,7	+ 151,3
Налог на добавленную стоимость	3 212,5	3 497,0	3 497,1	284,6	+ 561,1
Компенсации расходов государства	1 041,2	1 085,8	1 085,8	44,6	+ 93,0

Структура собственных доходов бюджета района за 2021 год

**Всего
собственные доходы
24 896,2 тыс. рублей**



Основные бюджетообразующие предприятия



Мероприятия по увеличению доходной части бюджета района за 2021 год

повышающие коэффициенты к ставкам имущественных налогов

повышение размера арендной платы за земельные участки

размещение временно свободных средств бюджета на депозитных счетах в банках

использование государственного имущества

размещение наружной рекламы

развитие объектов придорожного сервиса

**Всего
поступило
1 078,1
тыс. рублей**

**4,3 % в общем
объеме
собственных
доходов**

Задолженность по платежам в бюджет



Исполнение бюджета района за 2021 год

Наименование показателей	Уточненный план на год (тыс. руб.)	Исполнение за год (тыс. руб.)	% выполнения плана
Собственные доходы	24 896,2	24 896,2	100,0
Безвозмездные поступления	18 711,9	18 707,4	100,0
из них:			
- дотация	16 764,8	16 764,8	100,0
ВСЕГО ДОХОДЫ	43 608,1	43 603,6	100,0
ВСЕГО РАСХОДЫ	46 107,4	46 095,2	100,0
Дефицит (-), профицит (+)	- 2 499,3	- 2 491,6	х

Уровень дотационности
(отношение дотации к расходам)

36,4 %

Источники погашения дефицита бюджета

Возврат средств, ранее
предоставленных на
возвратной основе
909,7



Ценные бумаги
1072,6

Остатки средств на
счетах на начало года
509,3

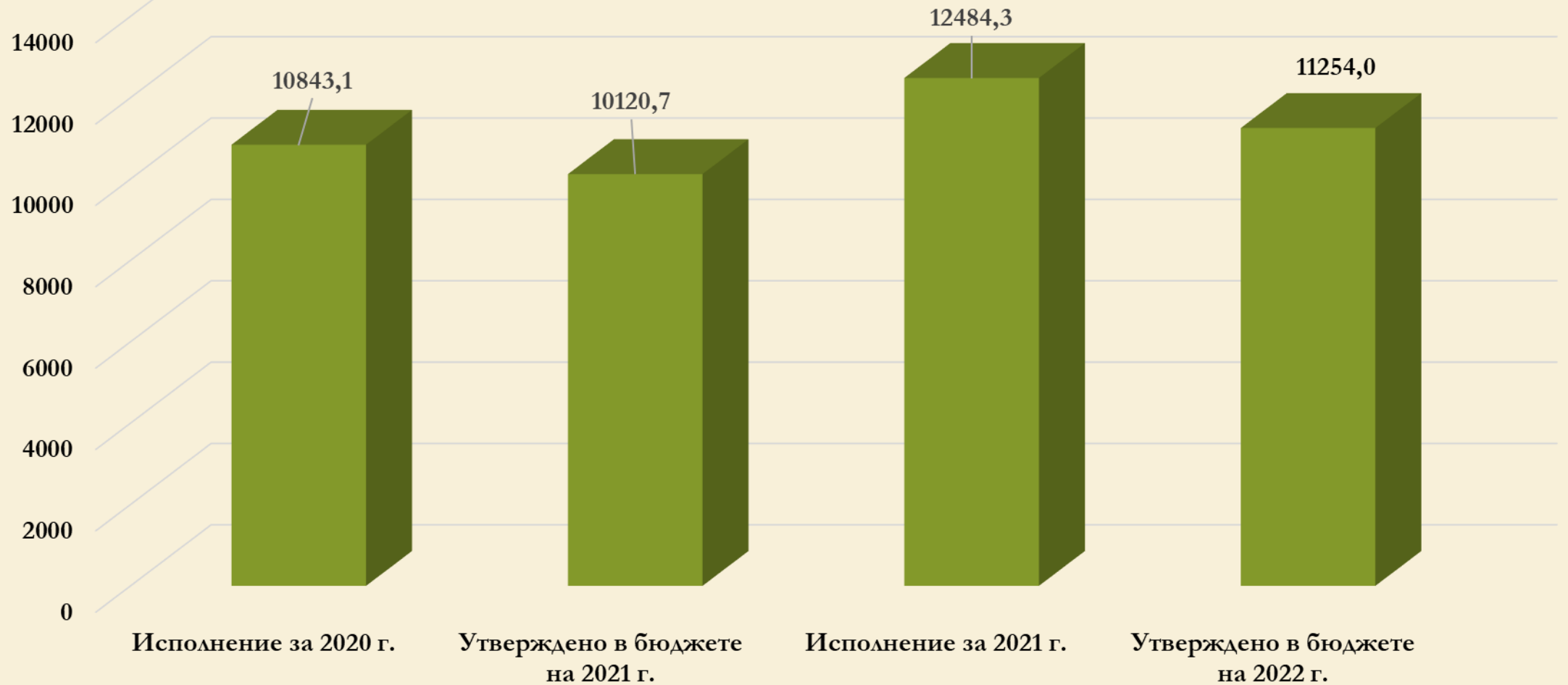
Экономическая структура расходов



**Всего расходы
за 2021 год составили
46 095,2 тыс. рублей;**

***из них социально-значимые
39 801,1 тыс. рублей (86,3 %)***

Расходы на здравоохранение




Мероприятия по экономии бюджетных средств за 2021 год

Наименование показателей	Фактическое выполнение
1. Закрыто учреждений	3
<i>1.1. Сокращено штатных единиц</i>	<i>38,72</i>
2. Реорганизовано учреждений	1
<i>2.1. Сокращено штатных единиц</i>	<i>2,32</i>
3. Оптимизация штатной численности	52,54
Получено экономии от реорганизации и оптимизации (тыс. рублей)	407,1
Получено экономии от проведения других мероприятий (тыс.рублей)	266,2
Общая экономия бюджетных средств за 2021 год (тыс. рублей)	673,3

Анализ поступления внебюджетных средств за 2021 год

Наименование отраслей бюджетной сферы	Утверждено на год (тыс. руб.)	Поступление за год (тыс. руб.)	% выполнения плана	% к прошлому году
Сельское хозяйство	106,0	119,2	112,5	111,6
Здравоохранение	408,0	425,5	104,3	125,2
Физическая культура	105,0	93,7	89,2	267,0
Культура	59,0	53,9	91,4	114,2
Образование	58,0	59,1	101,9	145,6
Социальная политика	70,0	91,5	130,7	138,4
ВСЕГО	806,0	842,9	104,6	132,6



**Информация о республиканском
и местных бюджетах размещена
на официальном сайте
Министерства финансов
Республики Беларусь**

www.minfin.gov.by