

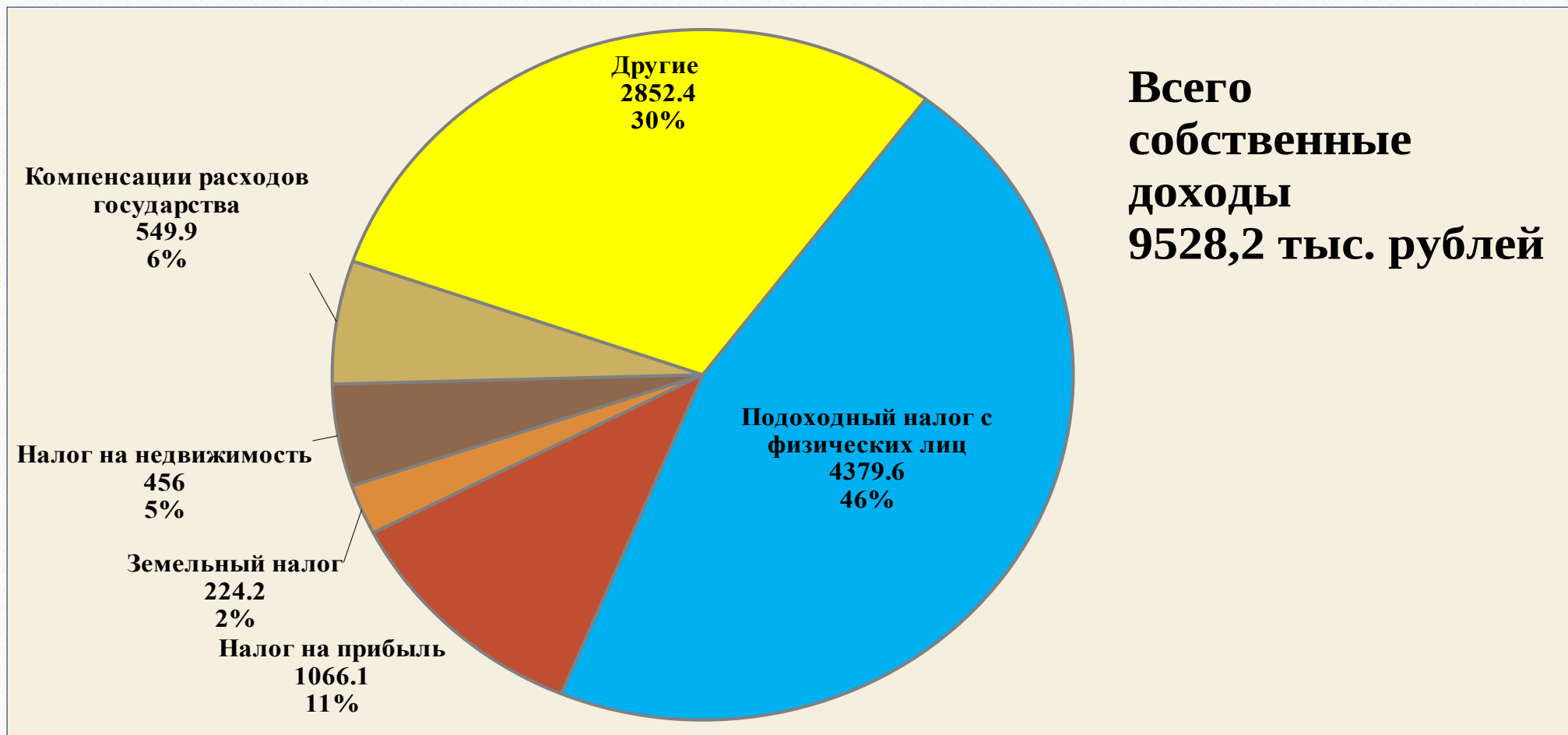
**Исполнение бюджета
Толочинского района**

Январь – март 2024 г.

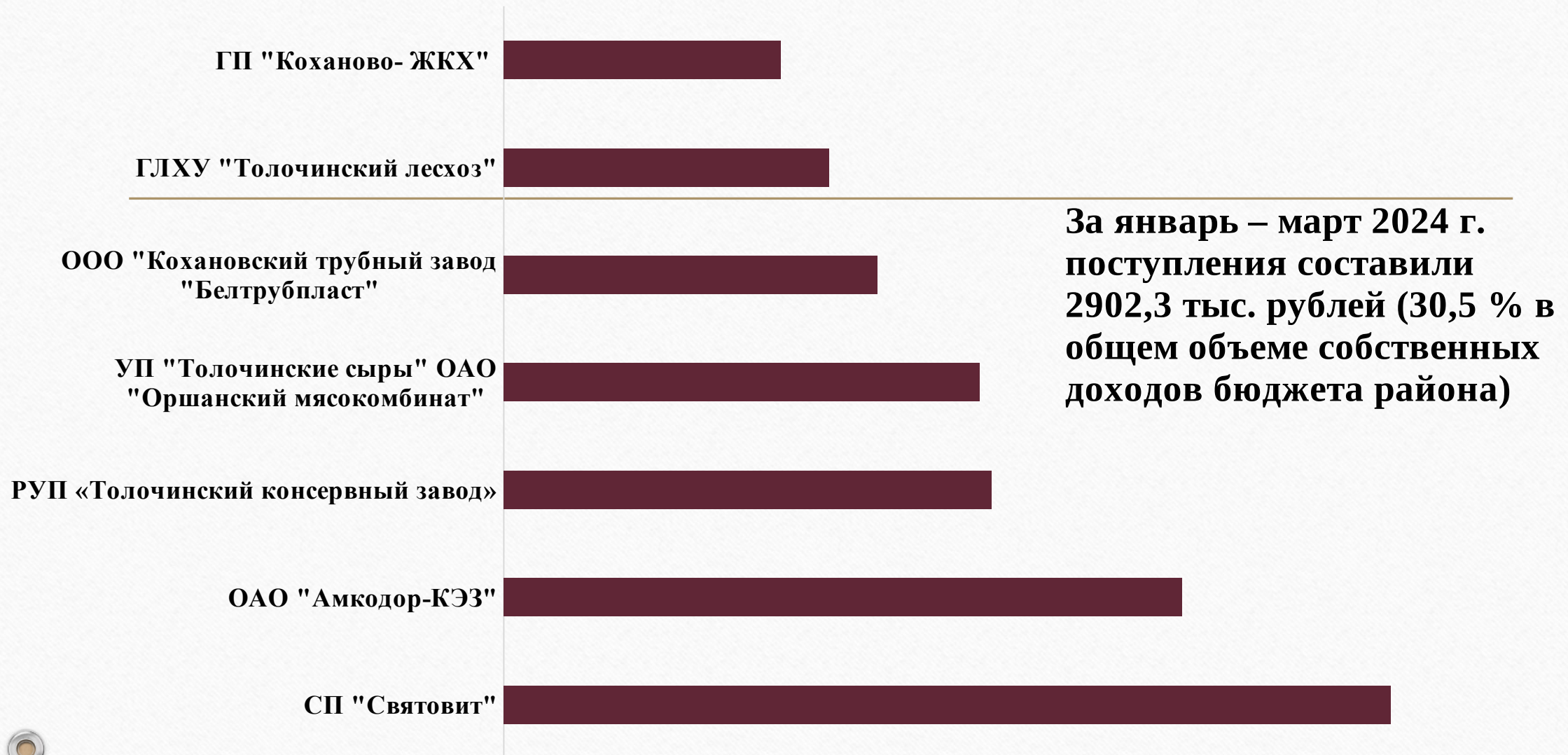
Исполнение бюджета за январь – март 2024 г.

Наименование показателей	Уточненный план на год (тыс. руб.)	Исполнение за отчетный период (тыс. руб.)	% выполнения плана (условная норма - 25,0 %)
Собственные доходы	41 244,5	9 528,2	23,1
Безвозмездные поступления	23 557,4	5 600,6	23,8
<i>из них дотация</i>	<i>22 101,5</i>	<i>4 862,3</i>	<i>22,0</i>
<i>удельный вес дотации в общей сумме доходов, %%</i>	<i>34,1</i>	<i>32,1</i>	<i>x</i>
ВСЕГО ДОХОДЫ	64 801,9	15 128,8	23,3
ВСЕГО РАСХОДЫ	64 687,6	15 020,1	23,2
Профицит (+), дефицит (-)	+ 114,3	+ 108,7	x

Собственные доходы бюджета района за январь – март 2024 г.

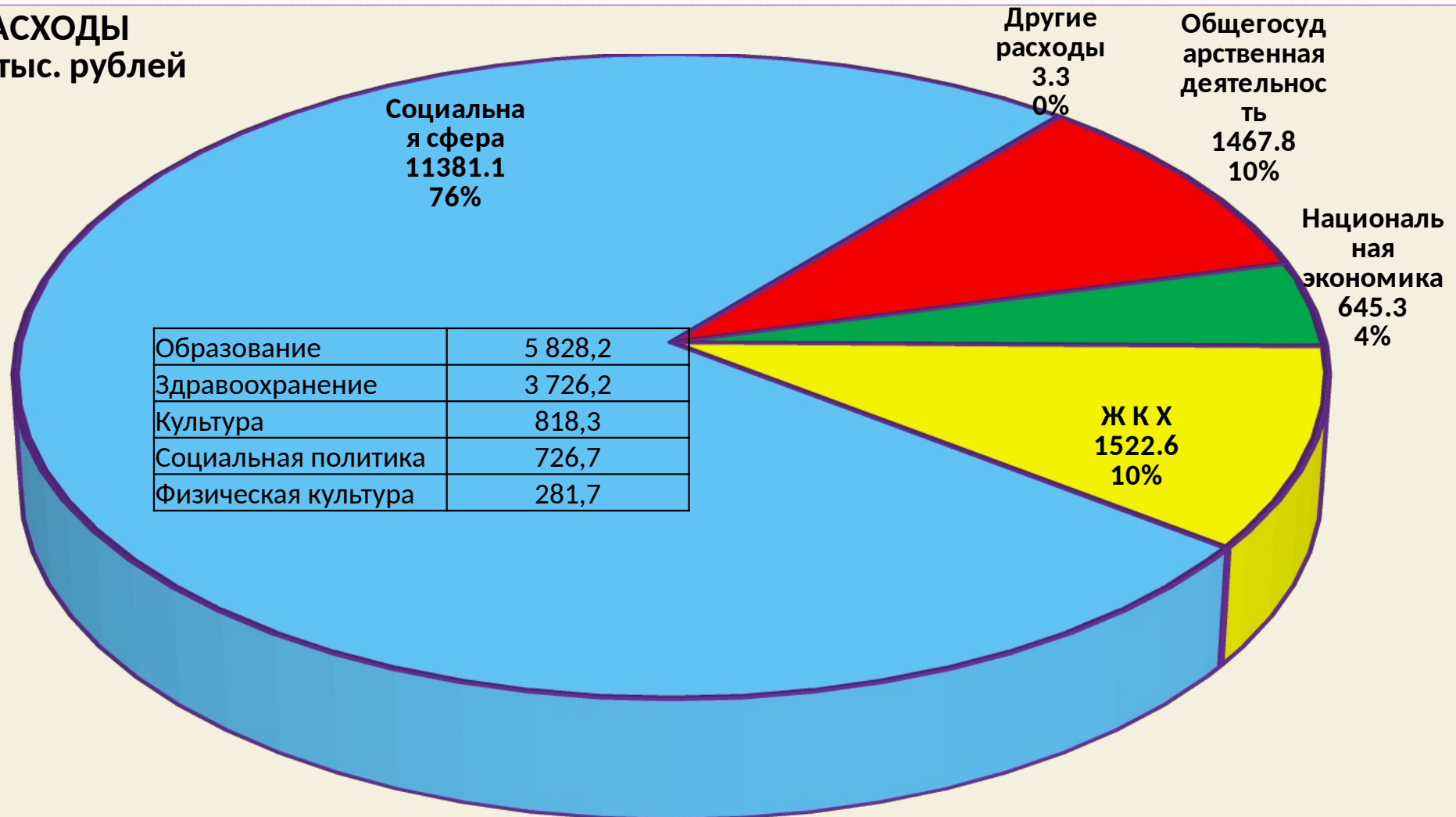


Основные плательщики



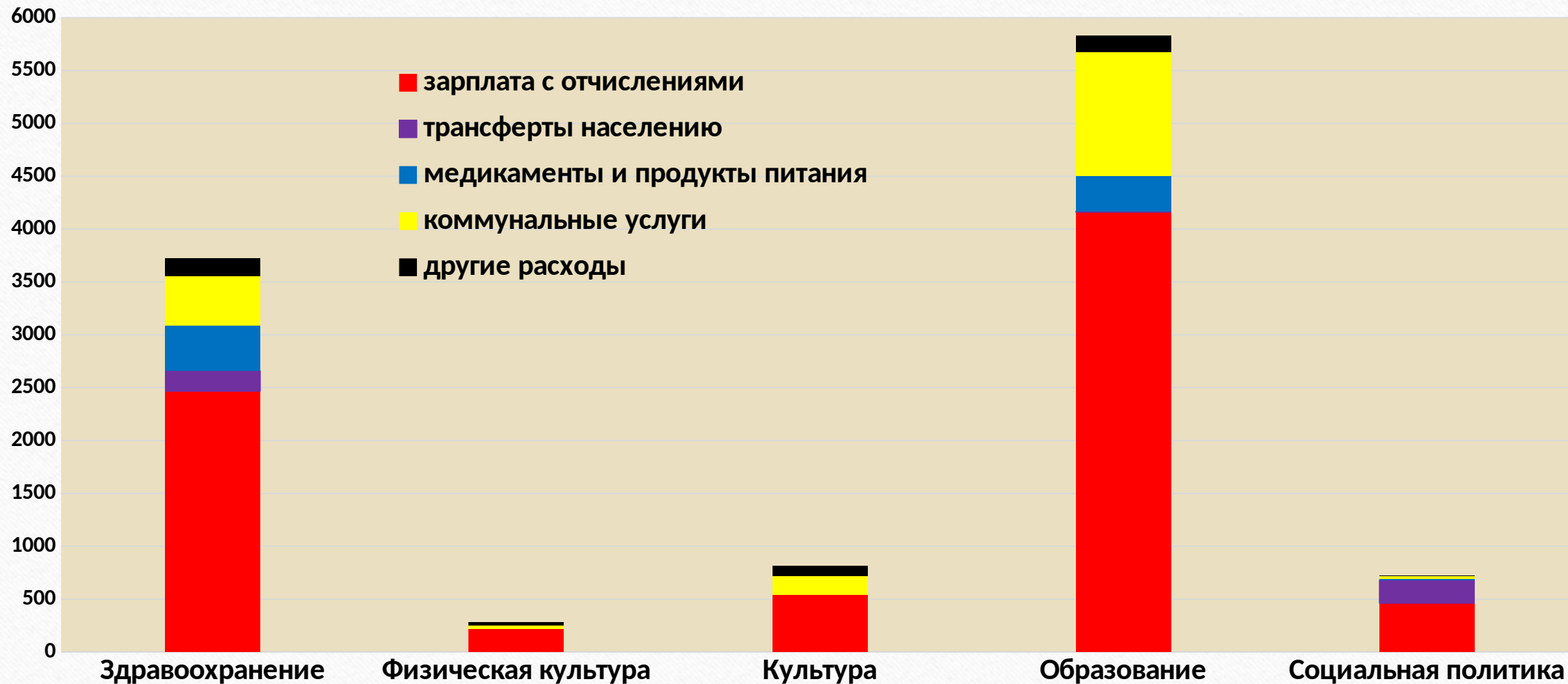
Расходы бюджета района за январь – март 2024 г.

ВСЕГО РАСХОДЫ
15 020,1 тыс. рублей



Финансирование социальной сферы

(тыс. руб.)



Финансирование производственной сферы

**Всего
645,3 тыс. руб.**

Национальная экономика

- Поддержка сельхозпроизводителей – 309,2
- Транспорт – 42,5
- Топливоснабжение – 96,9
- Районная ветеринарная станция – 196,7

**Всего
1 522,6 тыс.
руб.**

Жилищно-коммунальные услуги

- Жилищно-коммунальное хозяйство – 1 199,8
- *из них:*
- *ремонт жилфонда – 52,7*
- *субсидирование жилищно-коммунальных услуг - 1 143,00*
- Благоустройство населенных пунктов – 288,1
- Другие расходы – 34,7

Финансирование Государственных программ

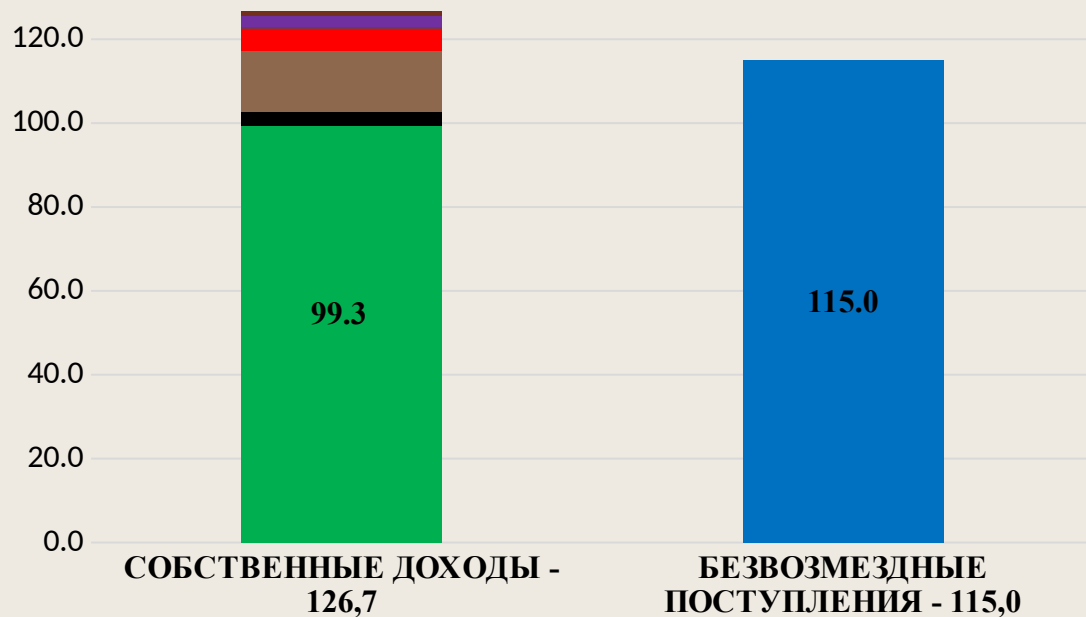
Наименование показателей	Объем финансирования за январь – март 2024 г. (тыс. руб.)
ВСЕГО РАСХОДЫ БЮДЖЕТА РАЙОНА	15 020,1
<i>из них финансирование Государственных программ</i>	<i>13 872,8</i>
<i>удельный вес в общем объеме расходов, %%</i>	<i>92,4</i>
Аграрный бизнес	505,9
Управление государственными финансами и регулирование финансового рынка	421,3
Социальная защита	521,5
Здоровье народа и демографическая безопасность	3 729,3
Образование и молодежная политика	6 015,5
Культура Беларуси	833,5
Физическая культура и спорт	281,7
Комфортное жилье и благоприятная среда	1 514,0
Строительство жилья	8,9
Транспортный комплекс	41,2

Приносящая доходы деятельность бюджетных организаций

Наименование отраслей бюджетной сферы	Утвержденное задание (тыс. руб.)		Поступление за 1 квартал (тыс. руб.)	% выполнения задания	
	год	1 квартал		годового	отчетного периода
Сельское хозяйство	203,0	51,0	77,7	38,3	152,4
Здравоохранение	668,0	167,0	175,8	26,3	105,3
Физическая культура	138,0	14,0	22,7	16,4	162,1
Культура	100,0	20,0	28,7	28,7	143,5
Образование	88,0	14,0	21,1	24,0	150,7
Социальная защита	138,0	32,0	32,5	23,6	101,6
ИТОГО	1 335,0	298,0	358,5	26,9	120,3

Исполнение сельских бюджетов за январь – март 2024 г.

ДОХОДЫ – 241,7 тыс. руб.



- подоходный налог
- госпошлина
- продажа земельных участков
- компенсационные выплаты
- дотация
- налоги на собственность
- компенсация затрат государства
- самообложение
- другие доходы

РАСХОДЫ – 247,9 тыс. руб.



- органы местного управления
- трансферты вышестоящему бюджету

С информацией
о республиканском и местных
бюджетах можно ознакомиться
на официальном сайте
Министерства финансов
Республики Беларусь
www.minfin.gov.by