



Финансовый отдел Толочинского райисполкома

БЮДЖЕТ ДЛЯ ГРАЖДАН

Информация о бюджете
Толочинского района на 2023 год

**Численность населения Толочинского района на 01.01.2022 г.
22,7 тыс. человек; их них сельское - 9,8 тыс. человек (43,2 %)**


Здравоохранение

- 2 больницы
- 5 сельских врачебных амбулаторий
- 13 фельдшерско-акушерских пунктов

Социальная защита

Государственное учреждение «Территориальный центр социального обслуживания населения Толочинского района»

Толочин



Физическая культура

- Государственное учебно-спортивное учреждение «Толочинская специализированная детско-юношеская школа олимпийского резерва»
- Учреждение «Физкультурно-спортивный клуб «Нива»

Образование

- 12 детских дошкольных учреждений
- 9 школ
- Районный центр детей и молодёжи
- Центр коррекционно-развивающего обучения и реабилитации
- Социально-педагогический центр

Культура

- 15 библиотек
- 16 клубных учреждений
- 2 детские школы искусств
- Музей
- Кинотеатр

Бюджет – это план формирования и использования денежных средств для обеспечения реализации задач и функций государства в течение финансового года.



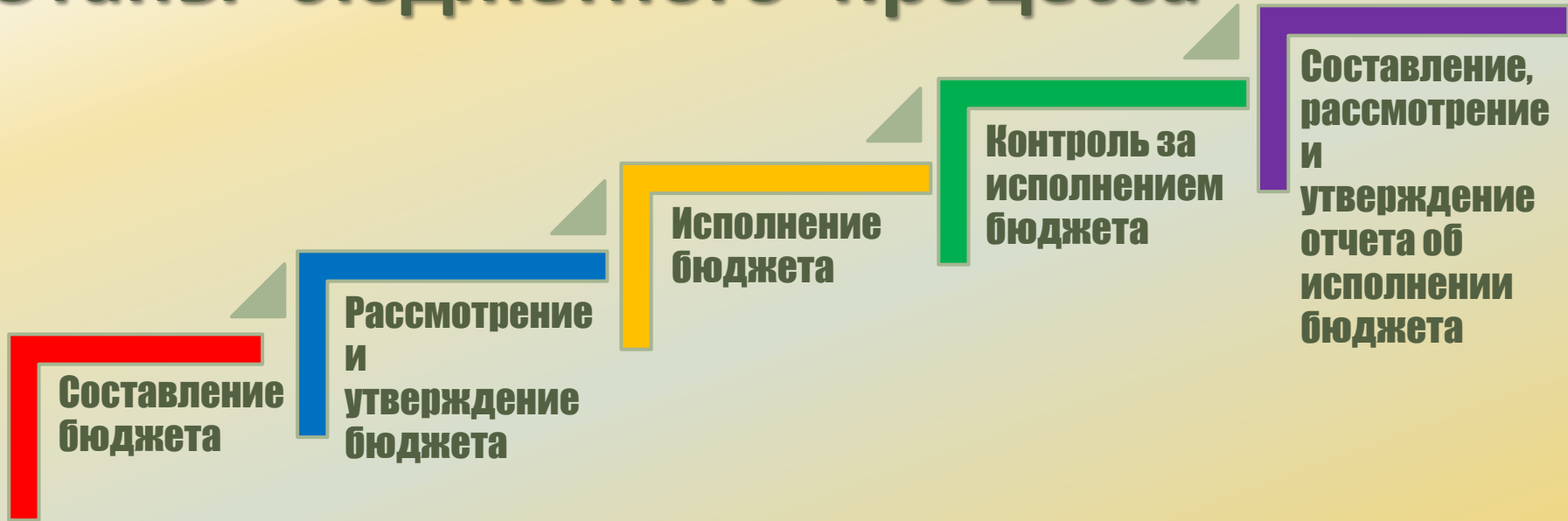
ЧТО ТАКОЕ БЮДЖЕТ?



Если расходы бюджета превышают доходы, то бюджет формируется с дефицитом.

Превышение доходов над расходами образует профицит.

Этапы бюджетного процесса



Районный бюджет на 2023 год утвержден решением Толочинского районного Совета депутатов от 28 декабря 2022 г. № 218

Сельские бюджеты на 2023 год утверждены решениями сельских Советов депутатов

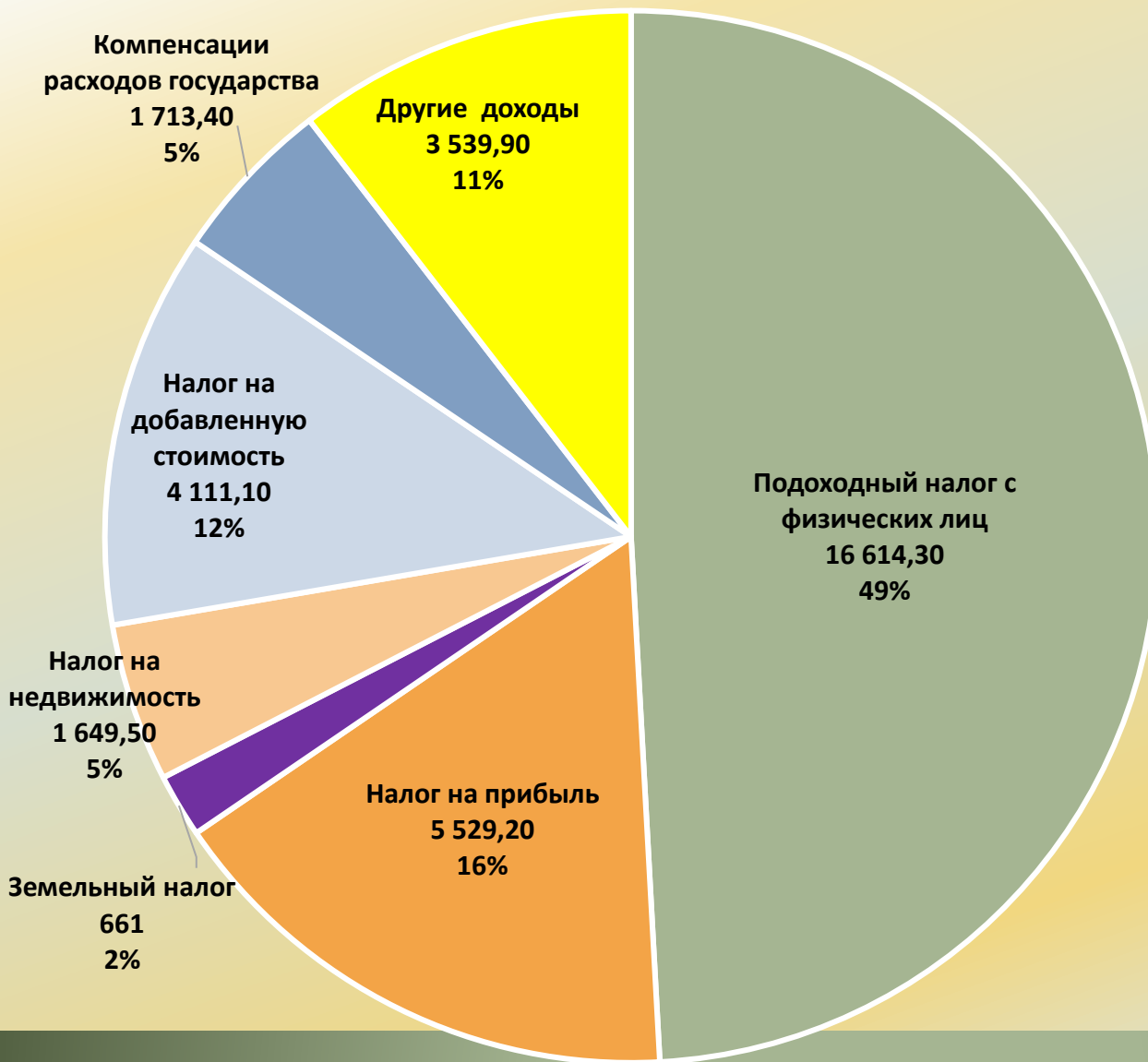
Доходы бюджета района на 2023 год

(тыс. руб.)



Собственные доходы бюджета района на 2023 год

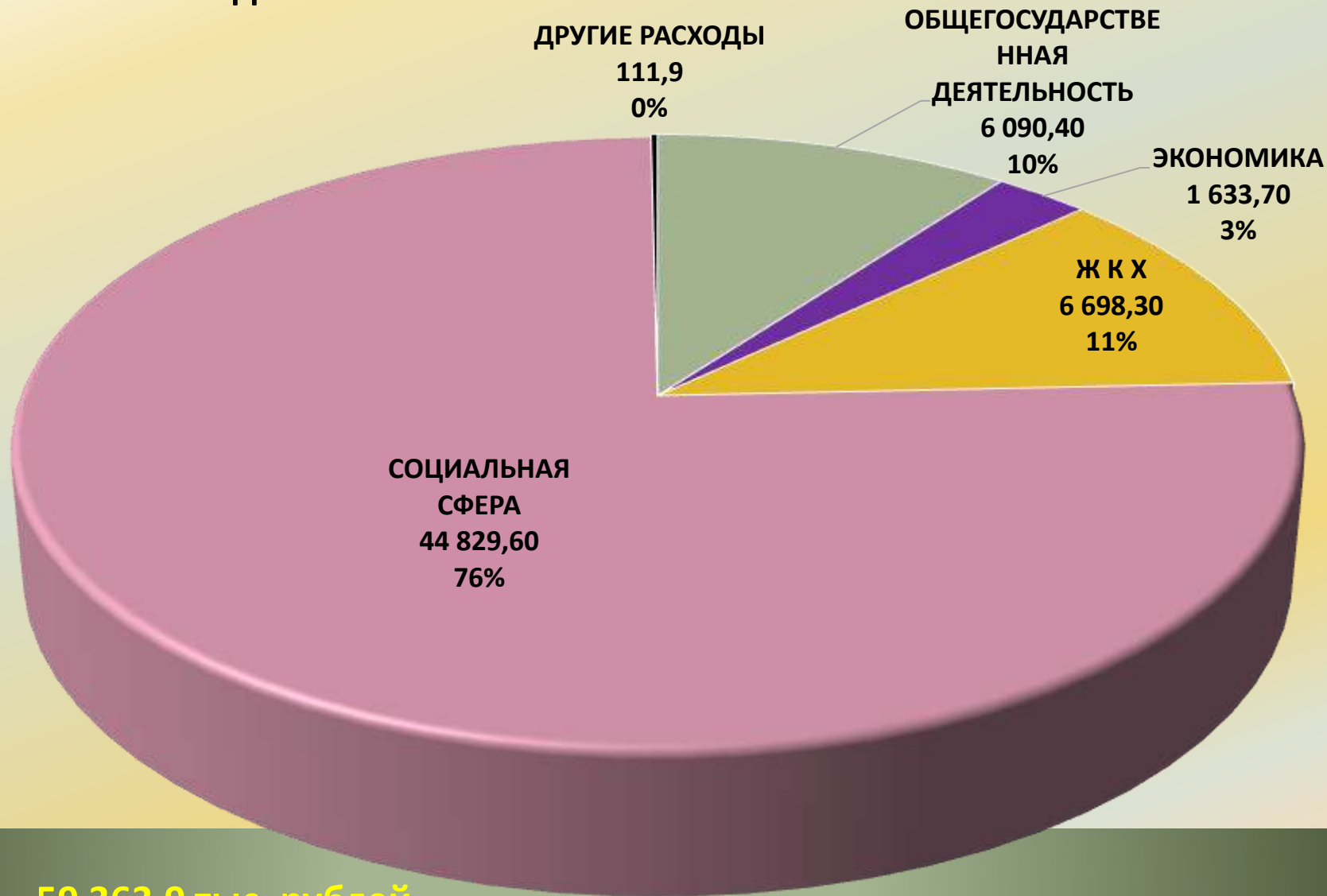
33 818,4 тыс. рублей



БЕЗВОЗМЕЗДНЫЕ ПОСТУПЛЕНИЯ ИЗ ВЫШЕСТОЯЩИХ БЮДЖЕТОВ – 25 935,9 ТЫС. РУБЛЕЙ



Структура расходов бюджета района на 2023 год



Всего - 59 363,9 тыс. рублей

Расходы на социальную сферу - 44 829,6 тыс. рублей



Образование
21 915,5



Культура
3 033,4



**Физическая
культура**
1 061,9



Здравоохранение
16 002,9



**Социальная
политика**
2 815,9

- **ОБЩЕГОСУДАРСТВЕННАЯ
ДЕЯТЕЛЬНОСТЬ**

6090,0 ТЫС. РУБ.

ИЗ НИХ

- *РАЙИСПОЛКОМ И ЕГО УПРАВЛЕНИЯ
(ОТДЕЛЫ), СЕЛЬИСПОЛКОМЫ – 3914,8*
- *РАЙОННЫЙ АРХИВ – 58,8*
- *ЦЕНТР ПО ОБЕСПЕЧЕНИЮ
ДЕЯТЕЛЬНОСТИ БЮДЖЕТНЫХ
ОРГАНИЗАЦИЙ И ГОСОРГАНОВ – 1401,0*

- **ДРУГИЕ РАСХОДЫ**

112,0 ТЫС. РУБ.

ИЗ НИХ

- *ОХРАНА ОКРУЖАЮЩЕЙ СРЕДЫ –
101,5*





- **ЖИЛИЩНО-КОММУНАЛЬНОЕ ХОЗЯЙСТВО - 6698,3 ТЫС. РУБ.**

ИЗ НИХ

- **РЕМОНТ ЖИЛФОНДА – 1350,0**
- **БЛАГОУСТРОЙСТВО – 2081,1**
- **СУБСИДИРОВАНИЕ ЖИЛИЩНО-КОММУНАЛЬНЫХ УСЛУГ ДЛЯ НАСЕЛЕНИЯ – 3129,3**

- **ЭКОНОМИКА – 1633,7 ТЫС. РУБ.**

ИЗ НИХ

- **ФИНАНСИРОВАНИЕ РАЙОННОЙ ВЕТЕРИНАРНОЙ СТАНЦИИ - 896,0**
- **ПОДДЕРЖКА СЕЛЬХОЗПРОИЗВОДИТЕЛЕЙ – 150,0**
- **СУБСИДИИ АВТОТРАНСПОРТНОМУ ПРЕДПРИЯТИЮ – 120,0**
- **СУБСИДИИ НА УДЕШЕВЛЕНИЕ СТОИМОСТИ ТВЕРДЫХ ВИДОВ ТОПЛИВА, РЕАЛИЗУЕМОГО НАСЕЛЕНИЮ – 453,0**

ФИНАНСИРОВАНИЕ ГОСУДАРСТВЕННЫХ ПРОГРАММ

Наименование Государственной программы	Утверждено на год (тыс. руб.)
Аграрный бизнес	1 045,9
Управление государственными финансами и регулирование финансового рынка	1 446,9
Социальная защита	1 978,4
Здоровье народа и демографическая безопасность	16 068,7
Охрана окружающей среды и устойчивое использование природных ресурсов	95,5
Образование и молодежная политика	22 627,1
Культура Беларуси	3 092,2
Физическая культура и спорт	1 061,9
Комфортное жилье и благоприятная среда	6 661,3
Строительство жилья	39,5
Земельно-имущественные отношения, геодезическая и картографическая деятельность	4,0
Увековечение памяти о погибших при защите Отечества	13,5
Транспортный комплекс	120,0
ИТОГО расходы на Госпрограммы	54 254,9
<i>удельный вес в общем объеме расходов, %%</i>	<i>91,4</i>
Непрограммные расходы	5 109,0
Итого расходов	59 363,9

СЕЛЬСКИЕ БЮДЖЕТЫ

№ п/п	Наименование сельских советов	ДОХОДЫ			РАСХОДЫ	дефицит (-); профицит (+)
		собственные	безвозмездные поступления из районного бюджета	всего доходы		
1	Волковичский	63,9	47,6	111,5	111,5	0,0
2	Волосовский	61,6	42,9	104,5	104,5	0,0
3	Кохановский	102,6	126,5	229,1	229,1	0,0
4	Оболецкий	63,9	44,4	108,3	108,3	0,0
5	Серковицкий	62,5	44,4	106,9	106,9	0,0
6	Славновский	83,3	42,6	125,9	125,9	0,0
7	Толочинский	109,1	88,0	197,1	197,1	0,0
	ИТОГО	546,9	436,4	983,3	983,3	0,0

С информацией о республиканском и местных бюджетах
можно ознакомиться на официальном сайте
Министерства финансов Республики Беларусь
www.minfin.gov.by

