

**Исполнение бюджета  
Толочинского района  
за 2022 год**



В 2022 году на территории района собрано 40 612,2 тыс. рублей налоговых и неналоговых доходов; из которых зачислено в бюджет района 27 820,7 тыс. рублей (68,5 %)

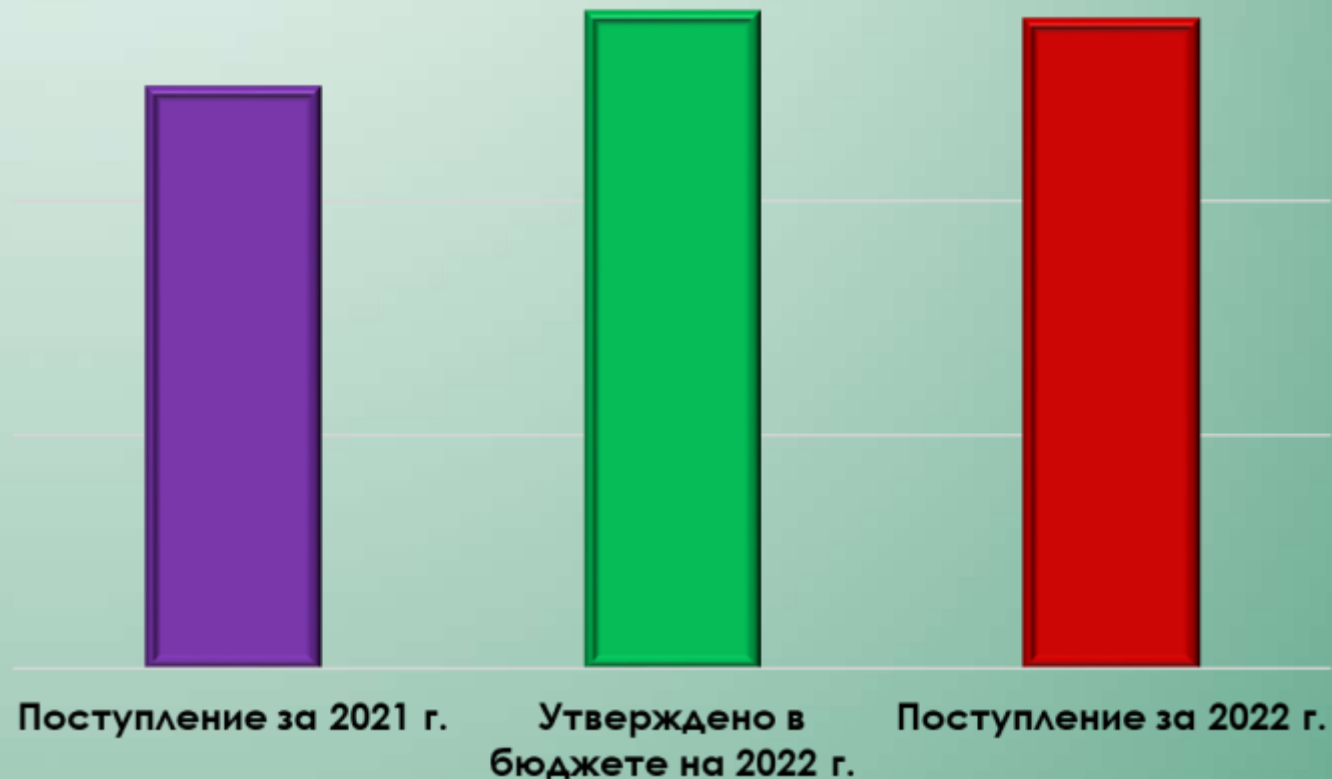
Республиканский бюджет  
11 768,7 тыс. руб.

• 29,0 %

Областной бюджет  
1 022,8 тыс. руб.

• 2,5 %

(тыс. руб.)



# Основные плательщики



- СП "Святовит"
- СТ ДСУ- 63
- УП "Толочинский Элеватор-Агро"
- ГЛХУ "Толочинский лесхоз"
- ООО "Кохановский трубный завод "Белтрубпласт"
- УП "Толочинские сыры" ОАО "Оршанский мясокомбинат"
- РУП "Толочинский консервный завод"
- УП "СТС-Белполипластик"

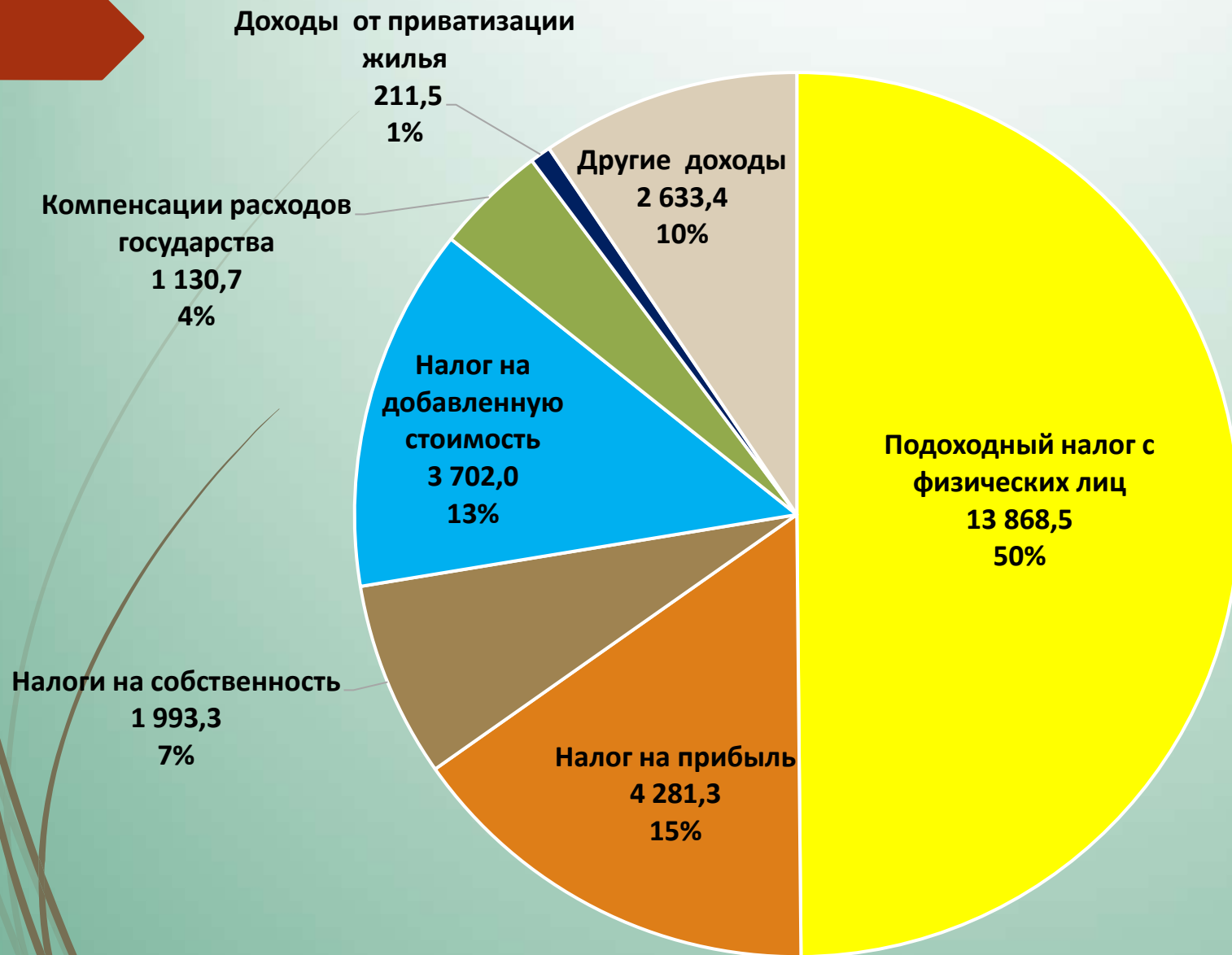


Поступления за 2022 год составили 9 487,1 тыс. рублей

34,1 % в общем объеме собственных доходов бюджета района

# Собственные доходы бюджета района за 2022 год

27820,7 тыс. рублей



# Дополнительные доходы

- ❖ функционирование объектов придорожного сервиса
- ❖ размещение временно свободных денежных средств на депозитах банков
- ❖ использование государственного имущества (сдача в аренду зданий)
- ❖ размещение наружной рекламы
- ❖ применение повышающих коэффициентов к ставкам налогов на собственность
- ❖ местные налоги и сборы

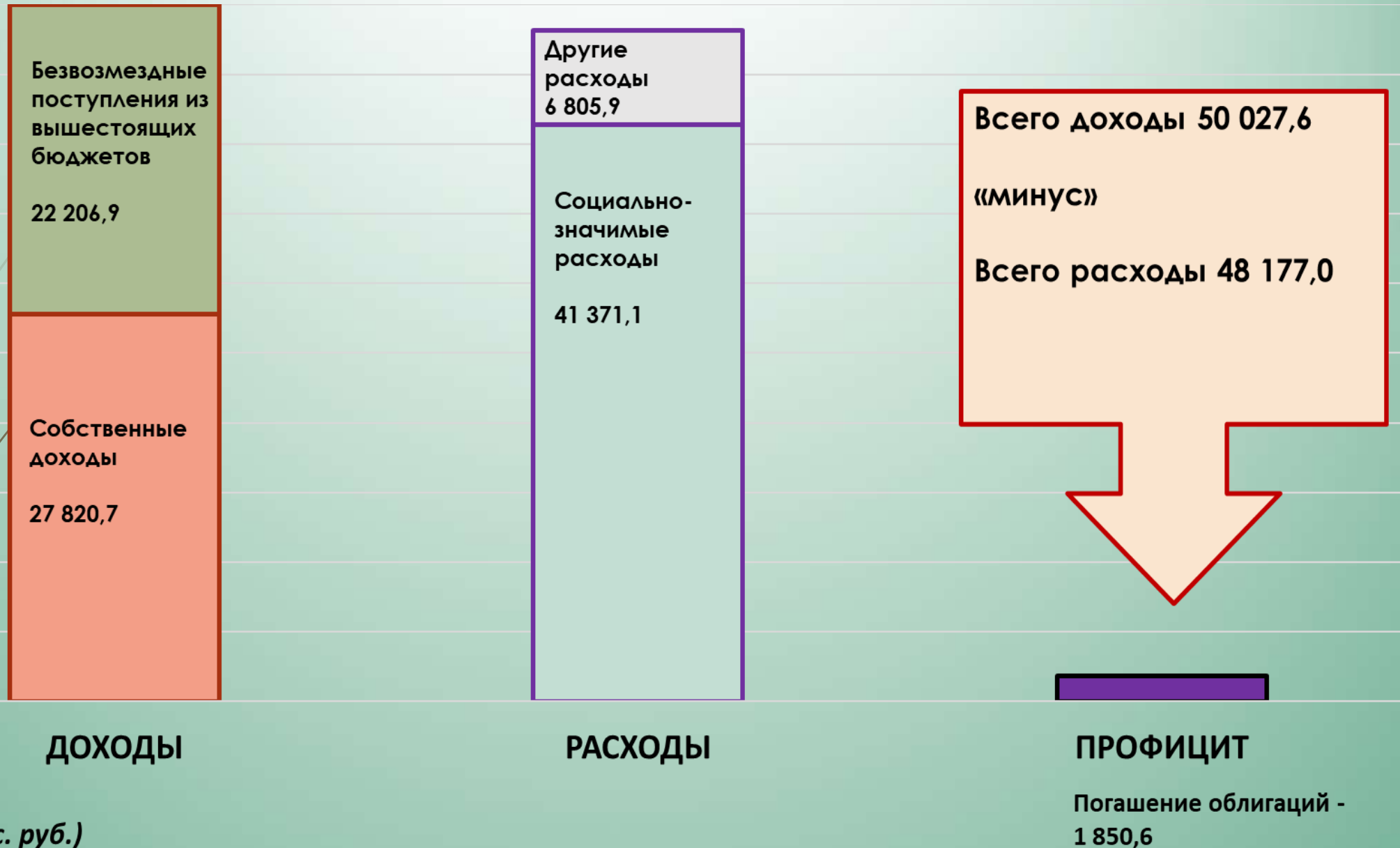
**1 031,3 тыс.  
рублей**

**3,7 % в общем  
объеме  
собственных  
доходов  
бюджета  
района**

# Задолженность по платежам в бюджет



# Исполнение бюджета за 2022 год



# Структура расходов бюджета

Наименование показателей	Исполнение за 2022 г. (тыс. руб.)	Удельный вес в общем объеме расходов (%)
<b>СОЦИАЛЬНАЯ СФЕРА</b>	<b>36 843,9</b>	<b>76,5</b>
Образование	18 219,2	37,8
Здравоохранение	12 684,7	26,3
Социальная политика	2 500,7	5,2
Культура	2 670,0	5,5
Физическая культура	769,3	1,6
<b>ПРОИЗВОДСТВЕННАЯ СФЕРА</b>	<b>6 338,5</b>	<b>13,1</b>
Жилищно-коммунальные услуги и жилищное строительство	4 856,4	10,1
из них:		
благоустройство населенных пунктов	1 276,9	2,7
Национальная экономика	1 482,1	3,1
из них:		
сельское хозяйство	985,7	2,0
<b>ОБЩЕГОСУДАРСТВЕННАЯ ДЕЯТЕЛЬНОСТЬ</b>	<b>4 857,4</b>	<b>10,1</b>
из них:		
органы местного управления и самоуправления	3 281,1	6,8
государственные архивы	47,0	0,1
<b>ДРУГИЕ РАСХОДЫ</b>	<b>137,2</b>	<b>0,3</b>
из них:		
охрана окружающей среды	128,8	0,3
<b>ВСЕГО РАСХОДЫ</b>	<b>48 177,0</b>	<b>100,0</b>



# Задолженность

(тыс. руб.)

Наименование показателей	01.01.2022 г.	01.01.2023 г.
<b>Задолженность по бюджетным обязательствам</b>		
Кредиторская задолженность	1 033,1	1 498,8
Дебиторская задолженность	0,5	5,4
<b>Задолженность предприятий АПК</b>		
По ссудам, займам, исполненным гарантиям (с учетом процентов за пользование и пени)	2 544,9	2 560,7
из них просроченная	1 042,8	1 179,7
<b>Долги органов управления</b>		
Прямой долг - облигации местных займов - гарантии, предъявленные к исполнению	2 597,0	723,3
Гарантированный долг - долг по займам, привлеченным субъектами хозяйствования под гарантии райисполкома	3 587,8	3 566,6

# Мероприятия по экономии бюджетных средств

Заккрытие и реорганизация учреждений

Сокращение штатных единиц

Сокращение коечного фонда больниц

Направление внебюджетных средств на оплату бюджетных обязательств

Прочие мероприятия

**Всего 596,7 тыс. руб.  
(1,2 % от расходов бюджета)**

# Приносящая доходы деятельность бюджетных организаций

Наименование отраслей бюджетной сферы	Утверждено (тыс. руб.)	Поступление (тыс. руб.)	% выполнения
Здравоохранение	456,0	528,4	115,9
Культура	60,0	76,9	128,2
Образование	65,0	75,8	116,6
Сельское хозяйство	129,0	151,2	117,2
Социальная защита	99,0	112,3	113,4
Физическая культура	105,0	107,0	101,9
<b>ИТОГО</b>	<b>914,0</b>	<b>1 051,6</b>	<b>115,1</b>

**С информацией об исполнении  
республиканского и местных  
бюджетов можно ознакомиться  
на официальном сайте  
Министерства финансов  
Республики Беларусь**

**[www.minfin.gov.by](http://www.minfin.gov.by)**

